

2024年3月期 決算補足説明資料

2024年5月
(証券コード：4553)

2024年3月期 決算開示内容について

注意事項

- 本資料内では、海外セグメントである Towa Pharma International Holdings, S.L.につきまして、「Towa INT」と表記しております。
- 2023年3月期に連結決算におけるTowa INT及び三生医薬の決算期変更を行ったため、当該子会社の2024年3月期連結会計年度は2023年4月1日～2024年3月31日となっております。
- 2024年3月期の決算数値と前年同期間（4～3月）での比較を行うため、Towa INT及び三生医薬の2023年3月期の決算数値につきまして、連結会計年度を2022年1月1日～2023年3月31日から2022年4月1日～2023年3月31日に置き換えた数値を参考値として開示しております。
本資料内では「23/3（期間調整）」と表記しております。
- 「23/3（期間調整）」のTowa INTの決算数値は、現地通貨ベースの数値を円貨換算する際の計算の都合上、2022年1月1日～2023年3月31日の円貨ベースの実績から、2022年1月1日～2022年3月31日の円貨ベースの実績を差し引いて算出しております。
よって、「23/3（期間調整）」を2022年4月1日～2023年3月31日のユーロ円の期中レートで換算しても、現地通貨ベースの4月1日～3月31日の決算数値とは一致しません。
- 2024年1月に連結子会社化した株式会社カマタにつきまして、貸借対照表は2024年3月期より、損益計算書は2025年3月期より、連結対象としております。

2024年3月期 決算開示内容について

サマリー

- 対前期：連結全体で**増収増益**

期	24/3		23/3 (期間調整) (海外&三生 12ヶ月)	23/3 (海外&三生 15ヶ月)
	金額	前年同期比	金額	金額
売上高	2,279億円	+ 17.4%	1,941億円	2,088億円
営業利益	176億円	+197.4%	59億円	55億円

- 2月発表修正計画達成率：連結全体で、**売上約99.5%、営業利益約113.9%**

期	24/3 実績	24/3 通期計画 (2月13日発表)	
	金額	金額	達成率
売上高	2,279億円	2,290億円	99.5%
営業利益	176億円	155億円	113.9%

- 生産数量実績 (東和薬品単体、錠剤・カプセルのみ)
→ **約136億錠** 対前期約**5.7%増加** 2月発表修正計画達成率約**99.3%**
- 販売数量実績 (東和薬品単体、錠剤・カプセルのみ)
→ **約133億錠** 対前期約**17.6%増加** 2月発表修正計画達成率約**100.9%**
- 原材料・水道光熱費の値上がり (東和薬品単体)
→ 原材料：円安および資源高の影響により、対前期**数%増加**
→ 水道光熱費：対前期約**8.3%増加** なお、総製造費用における水道光熱費の割合は約2.5%程度

目次

1. 2024年3月期 決算概要
2. 2024年3月期 決算概要 計画達成率
3. 貸借対照表・設備投資・減価償却費
4. 2025年3月期 通期業績計画
5. 企業価値向上に向けた取り組み

目次

1. 2024年3月期 決算概要

連結

セグメント情報

国内セグメント

内訳

追補年度別 売上高推移（東和単体）

販路別 売上高推移（東和単体）

納入先別 取引軒数実績（東和単体）

販売費及び一般管理費（国内セグメント）

海外セグメント

地域別

直近3ヶ年発売製品売上割合

2. 2024年3月期 決算概要 計画達成率

3. 貸借対照表・設備投資・減価償却費

4. 2025年3月期 通期業績計画

5. 企業価値向上に向けた取り組み

2024年3月期 決算概要（連結）

※24/3 と 23/3（期間調整）との比較についてコメント

- 国内において東和薬品と三生医薬がともに好調であったこと、海外において主に為替レートが円安に動いたことにより、増収増益
- 経常利益 / デリバティブ評価益を約55億円計上したこと等により、増益

（単位：百万円，％）

期	連結業績						
	24/3			23/3（期間調整） （海外&三生 12ヶ月）		23/3 （海外&三生 15ヶ月）	
項目	金額	対売上 高比率	前年同 期間比	金額	対売上 高比率	金額	対売上 高比率
売上高	227,934	100.0	+ 17.4	194,107	100.0	208,859	100.0
売上原価	146,551	64.3	+ 16.7	125,592	64.7	136,145	65.2
販管費	63,735	28.0	+ 1.8	62,581	32.2	67,199	32.2
営業利益	17,647	7.7	+ 197.4	5,934	3.1	5,514	2.6
経常利益	24,477	10.7	+ 342.9	5,526	2.8	5,141	2.5
税引前当期純利益	24,459	10.7	+ 390.1	4,990	2.6	4,605	2.2
親会社株主に帰属する 当期純利益	16,173	7.1	+ 393.8	3,275	1.7	2,201	1.1
期末レート（TTM） 1ドル	24/3 151.41円	23/3 133.53円	22/3 122.39円	期中レート（TTM） 1ユーロ	24/3 156.8円	23/3 12ヶ月 140.97円	23/3 15ヶ月 138.85円

※Towa INT及び三生医薬の連結会計年度は2023年4月1日～2024年3月31日となっております。

※2024年3月期のドルの期末レートは2024年3月31日時点、ユーロの期中レートは2023年4月1日～2024年3月31日の平均のレートとなっております。

2024年3月期 決算概要（セグメント情報）

(単位：百万円)

項目	報告セグメント		合計	調整額 (のれん償却費等)	連結
	国内	海外			
	東和薬品 ジェイドルフ製薬 大地化成 グリーンカプス製薬 三生医薬	Towa INT			
売上高	178,715	49,324	228,040	△ 105	227,934
売上原価	112,384	34,205	146,589	△ 38	146,551
販管費	44,441	15,107	59,549	4,186	63,735
セグメント利益	21,889	11	21,901	△ 4,253	17,647

※Towa INT及び三生医薬の連結会計年度は2023年4月1日～2024年3月31日となっております。

※販管費の調整額は、のれん償却費と、東和薬品とTowa INTの内部取引を含むため、以下ののれん償却費の合計額と一致しません。

※のれん償却費：Towa INT 967百万円、三生医薬 3,262百万円

2024年3月期 決算概要（国内セグメント）

※ 24/3 と 23/3（期間調整）との比較についてコメント

- 売上高 / 東和薬品において近年追補品を中心に販売数量が伸び、また三生医薬も好調であったことから、増収
- セグメント利益 / 増収と、東和薬品において研究開発費等の販管費が減少したことにより、増益

(単位：百万円, %)

期	国内セグメント (東和薬品、ジェイドルフ製薬、大地化成、グリーンカプス製薬、三生医薬)						
	24/3			23/3（期間調整） (三生 12ヶ月)		23/3（三生 15ヶ月)	
項目	金額	対売上高比率	前年同期比	金額	対売上高比率	金額	対売上高比率
売上高	178,715	100.0	+ 18.7	150,588	100.0	155,538	100.0
売上原価	112,384	62.9	+ 18.6	94,742	62.9	98,635	63.4
販管費	44,441	24.9	- 1.8	45,237	30.0	45,970	29.6
セグメント利益	21,889	12.2	+ 106.3	10,608	7.0	10,931	7.0

※三生医薬の連結会計年度は2023年4月1日～2024年3月31日となっております。

※のれん償却費は含みません。

2024年3月期 決算概要（国内セグメント・内訳）

(単位：百万円, %)

期	東和薬品、ジェイドルフ製薬、大地化成、グリーンカプス製薬				
	24/3			23/3	
項目	金額	対売上高比率	前期比	金額	対売上高比率
売上高	153,720	100.0	+ 20.7	127,355	100.0
売上原価	92,809	60.4	+ 22.2	75,973	59.7
販管費	40,510	26.4	- 3.3	41,910	32.9
セグメント利益	20,400	13.3	+ 115.4	9,471	7.4

2024年3月期 決算概要（国内セグメント・内訳）

(単位：百万円，%)

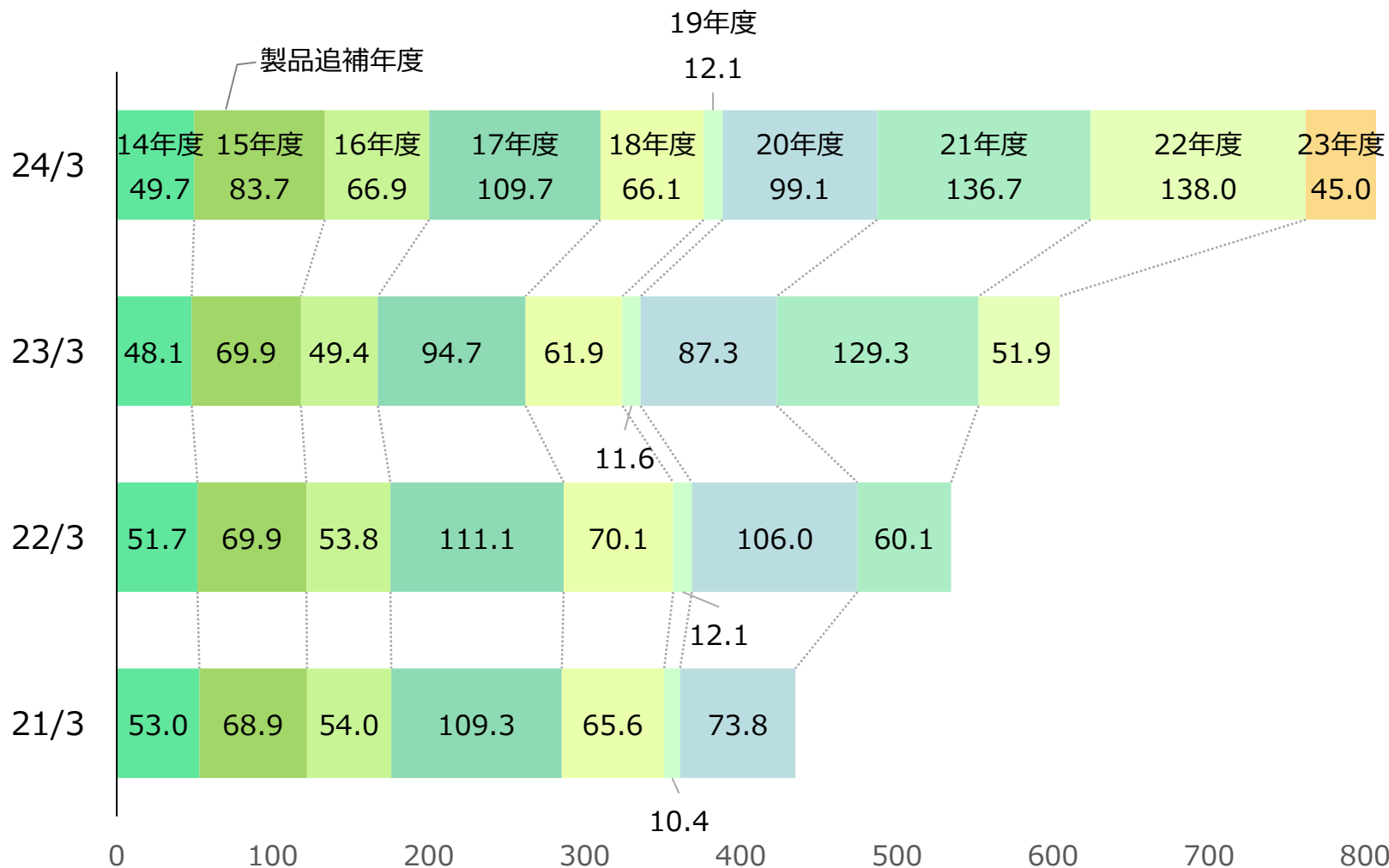
期	三生医薬						
	24/3			23/3（期間調整） （12ヶ月）		23/3（15ヶ月）	
項目	金額	対売上 高比率	前年同 期間比	金額	対売上 高比率	金額	対売上 高比率
売上高	24,995	100.0	+ 7.6	23,232	100.0	28,182	100.0
売上原価	19,574	78.3	+ 4.3	18,768	80.8	22,662	80.4
販管費	3,931	15.7	+ 18.2	3,325	14.3	4,060	14.4
セグメント利益	1,489	6.0	+ 30.8	1,138	4.9	1,460	5.2

※三生医薬の連結会計年度は2023年4月1日～2024年3月31日となっております。

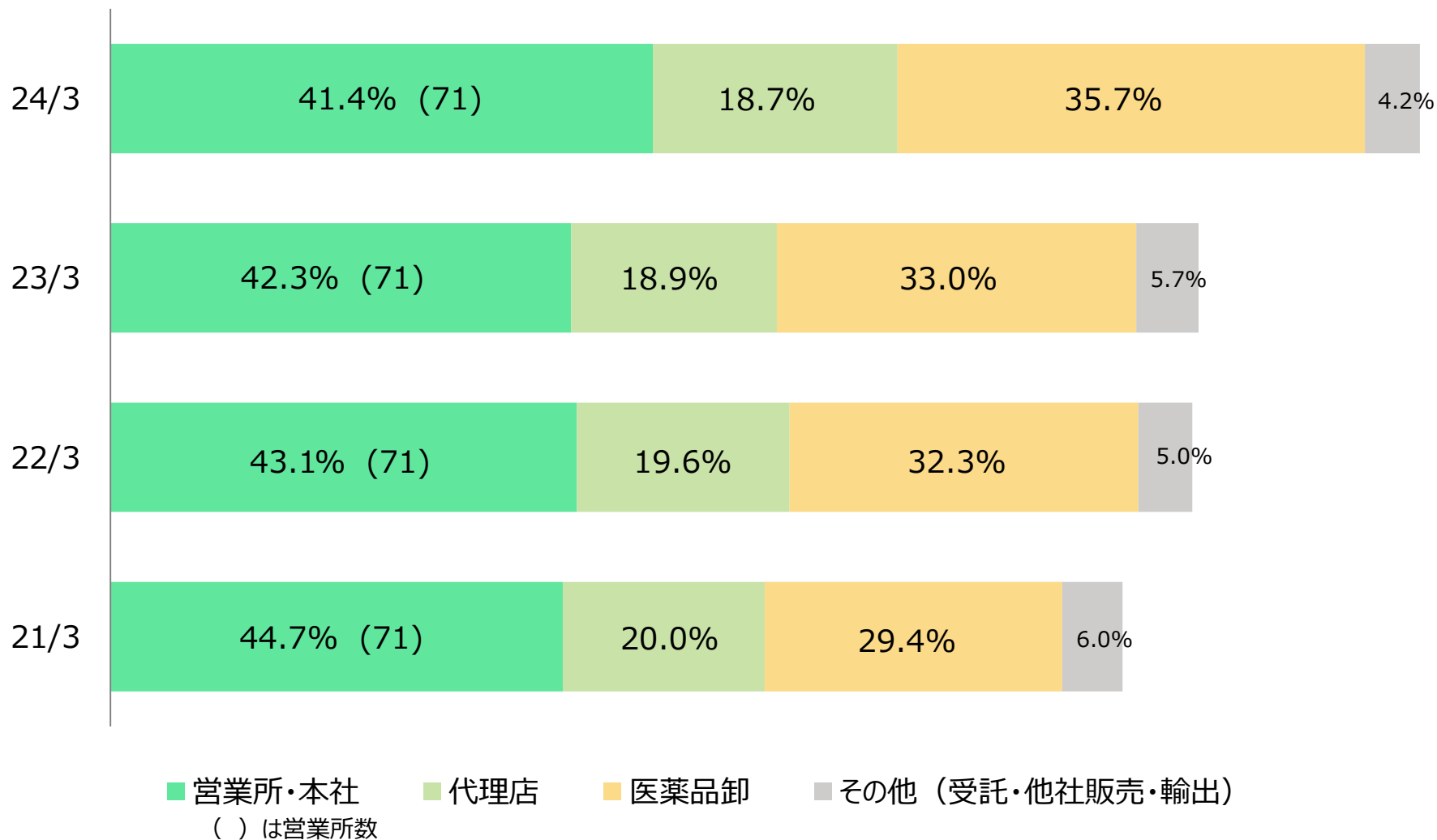
※のれん償却費は含みません。

追補年度別 売上高推移 (東和単体)

(単位：億円)



販路別 売上高推移（東和単体）



納入先別 取引軒数実績（東和単体）

（単位：軒，％）

納入先 セグメント	全施設数	24/3					23/3	
		取引軒数	カバー率	取引金額 構成比	取引軒数 増減	取引金額 増減率	取引軒数	取引金額 構成比
病院	約8,200	7,612	93.3	10.3	+ 130	+ 14.5	7,482	10.9
DPC病院	約1,760	1,743	99.1	6.2	+ 23	+ 15.5	1,720	6.4
診療所	約106,000	31,305	29.5	11.8	+ 1,629	+ 12.1	29,676	12.6
調剤薬局	約62,000	60,066	96.8	77.7	+ 1,607	+ 22.5	58,459	76.3
計	約176,200	98,983	56.2	100.0	+ 3,366	+ 20.3	95,617	100.0

※全施設数は日本アルトマーク全国医療施設データを参考として算出

（他社販売等を除く）

販売費及び一般管理費（国内セグメント）

(単位：百万円, %)

期	東和薬品、ジェイドルフ製薬、大地化成、グリーンカプス製薬、三生医薬				
	24/3			23/3（期間調整） （三生 12ヶ月）	
項目	金額	対売上高 比率	前年 同期間比	金額	対売上高 比率
人件費	17,384	9.7	+ 1.7	17,090	11.3
広告宣伝費	814	0.5	- 19.4	1,010	0.7
荷造運賃	2,805	1.6	+ 0.1	2,803	1.9
支払手数料	5,164	2.9	+ 4.6	4,939	3.3
研究開発費	11,045	6.2	- 9.9	12,262	8.1
減価償却費	1,380	0.8	+ 5.3	1,311	0.9
その他	5,847	3.3	+ 0.5	5,818	3.9
販管費	44,441	24.9	- 1.8	45,237	30.0

※三生医薬の連結会計年度は2023年4月1日～2024年3月31日となっております。

※のれん償却費は含みません。

※研究開発部門で発生した費用につきましては、研究開発費に組み替わっております。

2024年3月期 決算概要（海外セグメント）

※ 24/3と 23/3（期間調整）との比較についてコメント

- 売上高 / 欧州が好調であったことと、為替レートが円安に動いた影響により、増収
- セグメント利益 / 増収と、米国におけるセールスマックスの改善による売上原価率の低下により、黒字

(単位：百万円, %)

期	海外セグメント (Towa INT)						
	24/3			23/3 (期間調整) (12ヶ月)		23/3 (15ヶ月)	
項目	金額	対売上 高比率	前年同 期間比	金額	対売上 高比率	金額	対売上 高比率
売上高	49,324	100.0	+ 12.9	43,686	100.0	53,487	100.0
売上原価	34,205	69.3	+ 10.9	30,849	70.6	37,509	70.1
販管費	15,107	30.6	+ 12.8	13,387	30.6	16,255	30.4
セグメント利益 (損失)	11	0.0	-	- 551	- 1.3	- 277	- 0.5

期中レート (TTM) 1ユーロ	24/3	23/3 12ヶ月	23/3 15ヶ月
	156.8円	140.97円	138.85円

※Towa INTの連結会計年度は2023年4月1日～2024年3月31日となっております。

※のれん償却費は含みません。

2024年3月期 決算概要（海外セグメント・地域別）

(単位：百万円，%)

期	Towa INT 欧州						
	24/3			23/3（期間調整） （12ヶ月）		23/3（15ヶ月）	
項目	金額	対売上 高比率	前年同 期間比	金額	対売上 高比率	金額	対売上 高比率
売上高	28,736	100.0	+ 19.7	24,006	100.0	29,373	100.0
売上原価	19,604	68.2	+ 26.6	15,485	64.5	18,931	64.5
販管費	10,286	35.8	+ 10.6	9,301	38.7	11,334	38.6
セグメント損失	- 1,154	- 4.0	-	- 780	- 3.3	- 892	- 3.0

期中レート (TTM) 1ユーロ	24/3	23/3 12ヶ月	23/3 15ヶ月
		156.8円	140.97円

※Towa INTの連結会計年度は2023年4月1日～2024年3月31日となっております。
 ※のれん償却費は含みません。

2024年3月期 決算概要（海外セグメント・地域別）

(単位：百万円，%)

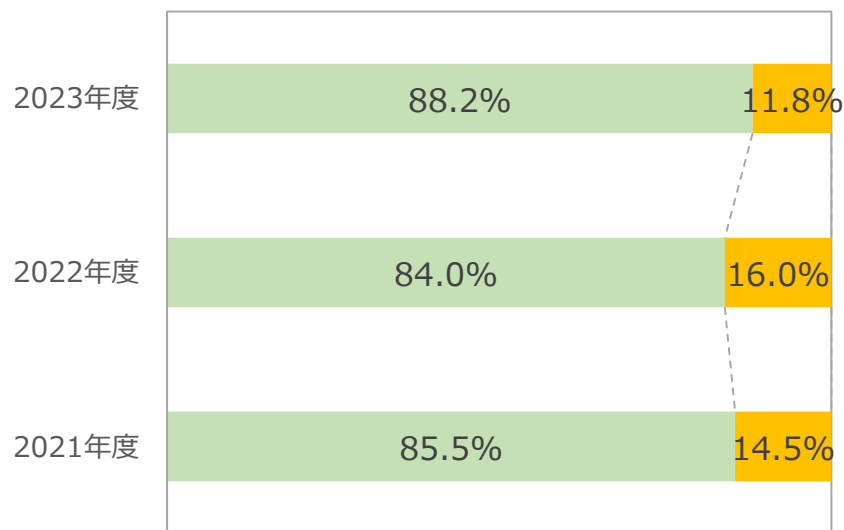
期	Towa INT 米国						
	24/3			23/3 (期間調整) (12ヶ月)		23/3 (15ヶ月)	
項目	金額	対売上 高比率	前年同期比	金額	対売上 高比率	金額	対売上 高比率
売上高	20,588	100.0	+ 4.6	19,679	100.0	24,114	100.0
売上原価	14,601	70.9	- 5.0	15,364	78.1	18,578	77.0
販管費	4,820	23.4	+ 18.0	4,086	20.8	4,921	20.4
セグメント利益	1,166	5.7	+ 409.0	229	1.2	614	2.5

期中レート (TTM) 1ユーロ	24/3	23/3 12ヶ月	23/3 15ヶ月	期中レート (TTM) 1ドル	24/3	23/3 12ヶ月	23/3 15ヶ月
		156.8円	140.97円		138.85円		144.62円

※Towa INTの連結会計年度は2023年4月1日～2024年3月31日となっております。
 ※のれん償却費は含みません。

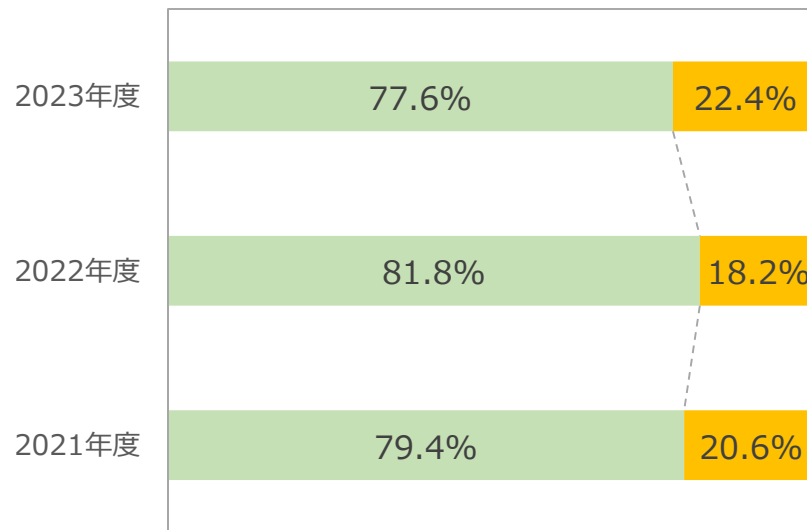
直近3ヶ年発売製品売上割合（海外セグメント）

欧州（€比較）



■ 既存製品売上 ■ 直近3ヶ年発売製品売上

米国（\$比較）



■ 既存製品売上 ■ 直近3ヶ年発売製品売上

※直近3ヶ年発売製品売上

2021年度：2019年1月1日～2021年12月31日までに発売した品目が対象

2022年度：2020年1月1日～2023年3月31日までに発売した品目が対象

2023年度：2021年1月1日～2024年3月31日までに発売した品目が対象

目次

1. 2024年3月期 決算概要
2. 2024年3月期 決算概要 計画達成率
 - 連結
 - 国内セグメント
 - 内訳
 - 海外セグメント
 - 地域別
 - 研究開発費推移
3. 貸借対照表・設備投資・減価償却費
4. 2025年3月期 通期業績計画
5. 企業価値向上に向けた取り組み

2024年3月期 決算概要 計画達成率（連結）

- 売上高 / ほぼ計画通り
- 営業利益 / 東和薬品において研究開発費等の販管費の費消が想定を下回ったため、計画達成
- 経常利益 / デリバティブ評価益を約55億円計上したことにより、上振れた

(単位：百万円，%)

期	連結業績				
	24/3 実績		24/3 通期計画（2月13日発表）		
項目	金額	対売上高比率	金額	対売上高比率	達成率
売上高	227,934	100.0	229,000	100.0	99.5
売上原価	146,551	64.3	148,000	64.6	99.0
販管費	63,735	28.0	65,500	28.6	97.3
営業利益	17,647	7.7	15,500	6.8	113.9
経常利益	24,477	10.7	19,500	8.5	125.5
税引前当期純利益	24,459	10.7	19,500	8.5	125.4
親会社株主に帰属する 当期純利益	16,173	7.1	13,000	5.7	124.4

為替レート (TTM)	24/3 期中レート	24/3 想定レート (2/13発表)
17-0	156.8円	155.29円

※Towa INT及び三生医薬の連結会計年度は2023年4月1日～2024年3月31日となっております。

2024年3月期 決算概要 計画達成率（国内セグメント）

- 売上高 / ほぼ計画通り
- セグメント利益 / 東和薬品において研究開発費等の販管費の費消が想定を下回ったため、計画達成

(単位：百万円，%)

期	国内セグメント (東和薬品、ジェイドルフ製薬、大地化成、グリーンカプス製薬、三生医薬)				
	24/3 実績		24/3 通期計画 (2月13日発表)		
項目	金額	対売上高比率	金額	対売上高比率	達成率
売上高	178,715	100.0	180,000	100.0	99.3
売上原価	112,384	62.9	114,300	63.5	98.3
販管費	44,441	24.9	46,000	25.6	96.6
セグメント利益	21,889	12.2	19,700	10.9	111.1

※三生医薬の連結会計年度は2023年4月1日～2024年3月31日となっております。

※のれん償却費は含みません。

2024年3月期 決算概要 計画達成率（国内セグメント・内訳）

(単位：百万円，%)

期	東和薬品、ジェイドルフ製薬、 大地化成、グリーンカプス製薬					三生医薬				
	24/3 実績		24/3 通期計画 (2月13日発表)			24/3 実績		24/3 通期計画 (2月13日発表)		
項目	金額	対売上 高比率	金額	対売上 高比率	達成率	金額	対売上 高比率	金額	対売上 高比率	達成率
売上高	153,720	100.0	153,000	100.0	100.5	24,995	100.0	27,000	100.0	92.6
売上原価	92,809	60.4	92,700	60.6	100.1	19,574	78.3	21,600	80.0	90.6
販管費	40,510	26.4	42,200	27.6	96.0	3,931	15.7	3,800	14.1	103.5
セグメント利益	20,400	13.3	18,100	11.8	112.7	1,489	6.0	1,600	5.9	93.1

※三生医薬の連結会計年度は2023年4月1日～2024年3月31日となっております。

※のれん償却費は含みません。

2024年3月期 決算概要 計画達成率（海外セグメント）

● 売上高・セグメント利益ともに計画達成

(単位：百万円，%)

期	海外セグメント (Towa INT)				
	24/3 実績		24/3 通期計画 (2月13日発表)		
項目	金額	対売上高比率	金額	対売上高比率	達成率
売上高	49,324	100.0	49,000	100.0	100.7
売上原価	34,205	69.3	33,700	68.8	101.5
販管費	15,107	30.6	15,300	31.2	98.7
セグメント利益	11	0.0	0	0.0	—

為替レート (TTM) 1ユーロ	24/3 期中レート	24/3 想定レート (2/13発表)
	156.8円	155.29円

※Towa INTの連結会計年度は2023年4月1日～2024年3月31日となっております。
 ※のれん償却費は含みません。

2024年3月期 決算概要 計画達成率（海外セグメント・地域別）

(単位：百万円，%)

期	Towa INT 欧州					Towa INT 米国				
	24/3 実績		24/3 通期計画 (2月13日発表)			24/3 実績		24/3 通期計画 (2月13日発表)		
項目	金額	対売上 高比率	金額	対売上 高比率	達成率	金額	対売上 高比率	金額	対売上 高比率	達成率
売上高	28,736	100.0	27,800	100.0	103.4	20,588	100.0	21,200	100.0	97.1
売上原価	19,604	68.2	18,600	66.9	105.4	14,601	70.9	15,100	71.2	96.7
販管費	10,286	35.8	10,400	37.4	98.9	4,820	23.4	4,900	23.1	98.4
セグメント利益 (損失)	- 1,154	- 4.0	- 1,200	- 4.3	—	1,166	5.7	1,200	5.7	97.2

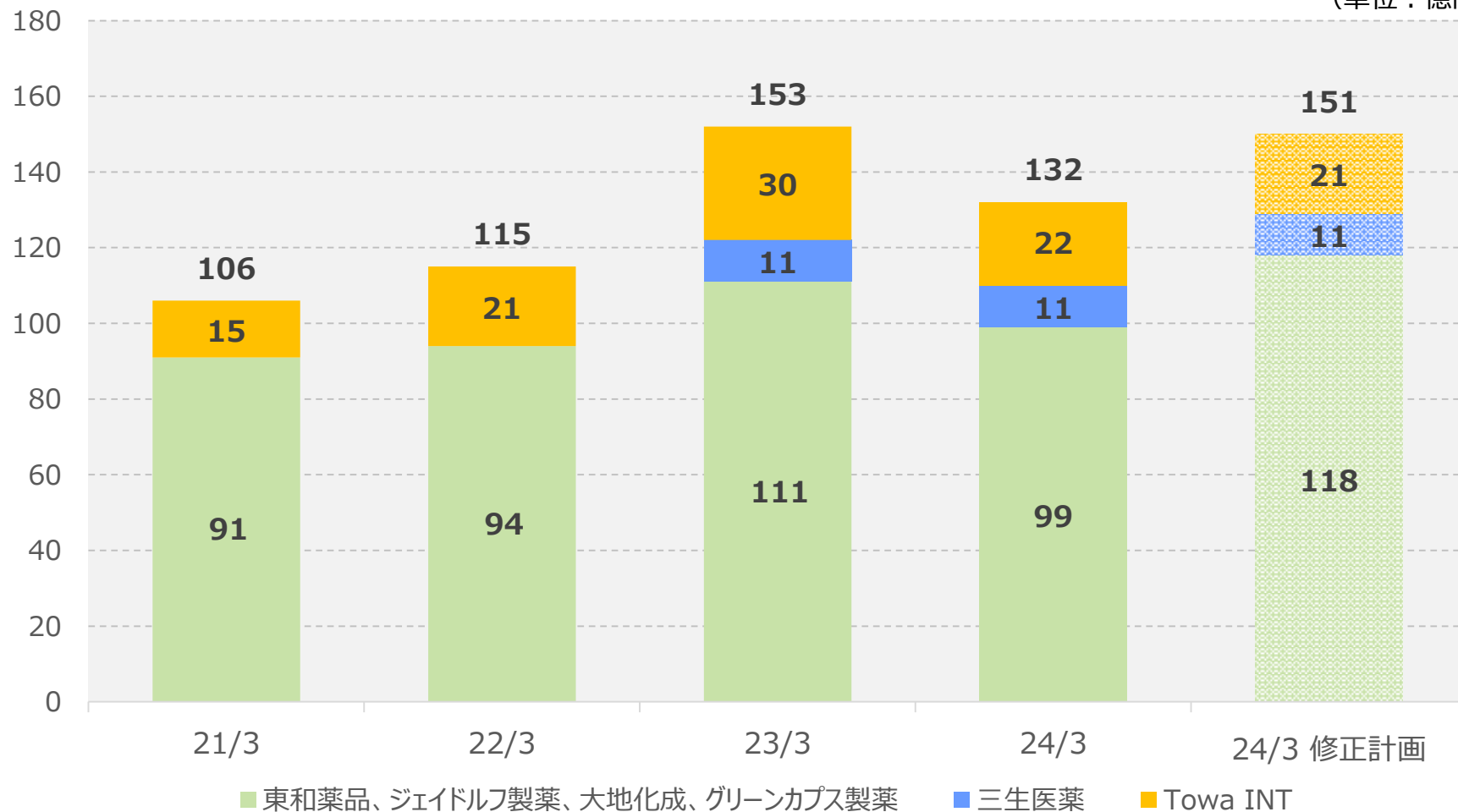
為替レート (TTM) 1ユーロ	24/3 期中レート		24/3 想定レート (2/13発表)		為替レート (TTM) 1ドル	24/3 期中レート		24/3 想定レート (2/13発表)	
		156.8円		155.29円			144.62円		143.29円

※Towa INTの連結会計年度は2023年4月1日～2024年3月31日となっております。

※のれん償却費は含みません。

研究開発費推移（連結）

（単位：億円）



※Towa INTと三生医薬の23年3月期の連結会計年度は2022年1月1日～2023年3月31日の15ヶ月となっております。

※21年3月期～22年3月期は三生医薬の実績を含みません。

目次

1. 2024年3月期 決算概要
2. 2024年3月期 決算概要 計画達成率
3. **貸借対照表・設備投資・減価償却費**
貸借対照表
設備投資・減価償却費
4. 2025年3月期 通期業績計画
5. 企業価値向上に向けた取り組み

貸借対照表（連結）

（単位：百万円）

項目	24/3	23/3	増減	項目	24/3	23/3	増減
現金及び預金	29,650	24,257	+ 5,393	支払手形及び買掛金	15,652	17,272	- 1,619
受取手形及び売掛金	62,916	46,795	+ 16,121	電子記録債務	10,720	18,798	- 8,078
電子記録債権	8,854	7,777	+ 1,077	短期借入金	3,112	3,677	- 565
商品及び製品	48,986	44,457	+ 4,529	1年内返済予定の長期借入金	10,120	7,527	+ 2,593
その他棚卸資産	52,086	48,470	+ 3,616	設備関係支払手形及び未払金	9,768	14,012	- 4,244
その他流動資産	15,222	11,232	+ 3,989	その他流動負債	30,743	17,240	+ 13,503
流動資産計	217,718	182,990	+ 34,727	流動負債計	80,118	78,529	+ 1,589
建物及び構築物	57,219	56,190	+ 1,028	長期借入金	189,124	150,314	+ 38,810
機械装置及び運搬具	18,017	18,966	- 949	その他固定負債	5,516	5,609	- 93
建設仮勘定	55,917	31,155	+ 24,762	固定負債計	194,641	155,923	+ 38,717
のれん	32,568	34,613	- 2,044	負債合計	274,759	234,453	+ 40,306
その他固定資産	49,212	47,431	+ 1,780	為替換算調整勘定	14,300	8,608	+ 5,691
固定資産計	212,934	188,357	+ 24,577	その他純資産	141,593	128,286	+ 13,307
資産合計	430,653	371,347	+ 59,305	純資産合計	155,893	136,894	+ 18,998
				負債・純資産合計	430,653	371,347	+ 59,305

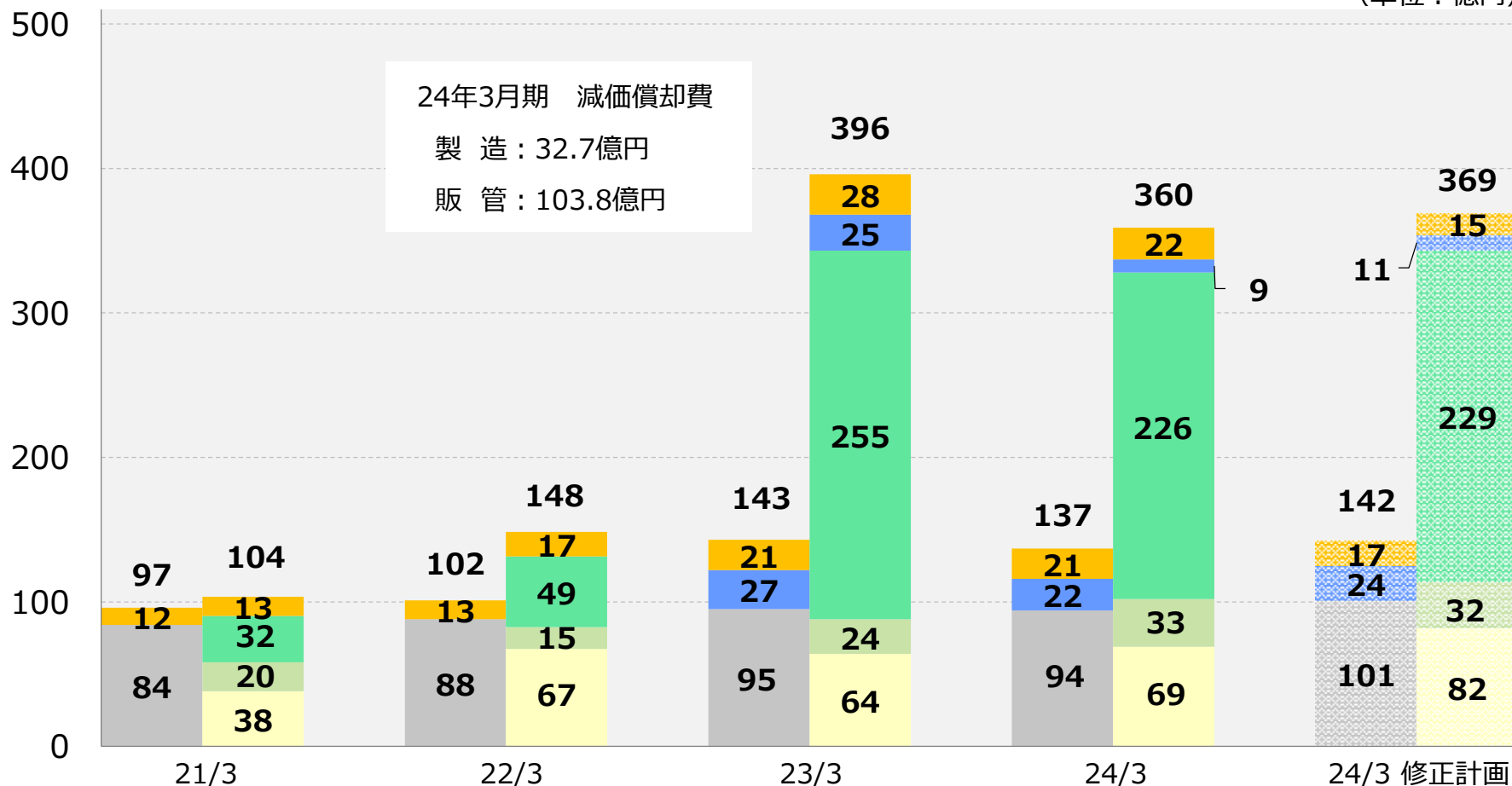
期末レート (TTM) 1ユーロ	24/3	23/3
	163.24円	145.72円

※当連結会計年度よりカマタを連結対象としております。

※Towa INT・三生医薬・カマタの連結会計年度は2023年4月1日～2024年3月31日となっております。

設備投資・減価償却費（連結）

(単位：億円)



※設備投資には有形固定資産・無形固定資産の取得を含みます。
 ※減価償却費には研究開発費分を含みます。
 ※減価償却費にはTowa INT及び三生医薬ののれん償却費を含みません。
 ※21年3月期～22年3月期は三生医薬の実績を含みません。
 ※Towa INTと三生医薬の23年3月期の連結会計年度は2022年1月1日～2023年3月31日の15ヶ月となっております。

- 設備投資 (Towa INT)
- 設備投資 (三生医薬)
- 設備投資 (山形工場)
- 設備投資 (岡山工場)
- 設備投資 (その他)
- 減価償却費 (三生医薬)
- 減価償却費 (Towa INT)
- 減価償却費 (三生除く国内)

目次

1. 2024年3月期 決算概要
2. 2024年3月期 決算概要 計画達成率
3. 貸借対照表・設備投資・減価償却費
- 4. 2025年3月期 通期業績計画**
 - 連結
 - セグメント情報
 - 国内セグメント
 - 内訳
 - 海外セグメント
 - 地域別
 - 半期計画
 - 研究開発費
 - 設備投資・減価償却費
 - 2024年6月追補収載予定新製品（東和単体）**
5. 企業価値向上に向けた取り組み

2025年3月期 通期業績計画の概要

サマリー

- 連結全体で、24年3月期実績との比較で**増収増益**の計画

期	25/3 通期計画		24/3 実績
	金額	前期比	金額
売上高	2,615億円	+ 14.7%	2,279億円
営業利益	180億円	+ 2.0%	176億円

- 生産数量（東和薬品単体、錠剤・カプセルのみ）
→ **約151億錠** 対前期約**11.6%**増加
- 販売数量（東和薬品単体、錠剤・カプセルのみ）
→ **約154億錠** 対前期約**16.0%**増加

2025年3月期 通期業績計画（連結）

- 売上高 / 国内・海外ともに増収の計画
- 営業利益 / 増収により、販管費は増加するものの増益の計画
- 経常利益 / 為替相場の先行きが不透明であるため、デリバティブ評価損益を計画に含めていない

(単位：百万円, %)

期	連結業績				
	25/3 通期計画			24/3 実績	
項目	金額	対売上高比率	前期比	金額	対売上高比率
売上高	261,500	100.0	+ 14.7	227,934	100.0
売上原価	168,000	64.2	+ 14.6	146,551	64.3
販管費	75,500	28.9	+ 18.5	63,735	28.0
営業利益	18,000	6.9	+ 2.0	17,647	7.7
経常利益	17,600	6.7	- 28.1	24,477	10.7
税引前当期純利益	17,600	6.7	- 28.0	24,459	10.7
親会社株主に帰属する 当期純利益	11,600	4.4	- 28.3	16,173	7.1

為替レート (TTM) 1円=	25/3 想定レート	24/3 期中レート
		152.00円

2025年3月期 通期業績計画 (セグメント情報)

(単位：百万円)

項目	報告セグメント		合計	調整額 (のれん償却費等)	連結
	国内	海外			
	東和薬品 ジェイドルフ製薬 大地化成 グリーンカプス製薬 三生医薬 (カマタ含む)	Towa INT			
売上高	209,700	52,300	262,000	△ 500	261,500
売上原価	132,800	35,400	168,200	△ 200	168,000
販管費	54,600	16,900	71,500	4,000	75,500
セグメント利益	22,300	0	22,300	△ 4,300	18,000

※販管費の調整額は、のれん償却費と、東和薬品とTowa INTの内部取引を含むため、以下ののれん償却費の合計額と一致しません。

※のれん償却費：Towa INT 900百万円、三生医薬・カマタ 3,400百万円

2025年3月期 通期業績計画（国内セグメント）

- 売上高 / 薬価改定の影響があるものの販売数量が増加すること等により、増収の計画
- セグメント利益 / 研究開発費等の販管費は増加するものの、増益の計画

(単位：百万円，%)

期	国内セグメント (東和薬品、ジェイドルフ製薬、大地化成、グリーンカプス製薬、三生医薬 (カマタ含む))				
	25/3 通期計画			24/3 実績	
項目	金額	対売上高比率	前期比	金額	対売上高比率
売上高	209,700	100.0	+ 17.3	178,715	100.0
売上原価	132,800	63.3	+ 18.2	112,384	62.9
販管費	54,600	26.0	+ 22.9	44,441	24.9
セグメント利益	22,300	10.6	+ 1.9	21,889	12.2

※のれん償却費は含みません。

2025年3月期 通期業績計画（国内セグメント・内訳）

(単位：百万円, %)

期	東和薬品、ジェイドルフ製薬、 大地化成、グリーンカプス製薬					三生医薬（カマタ含む）				
	25/3 通期計画			24/3 実績		25/3 通期計画			24/3 実績	
項目	金額	対売上 高比率	前期比	金額	対売上 高比率	金額	対売上 高比率	前期比	金額	対売上 高比率
売上高	181,200	100.0	+ 17.9	153,720	100.0	28,500	100.0	+ 14.0	24,995	100.0
売上原価	110,100	60.8	+ 18.6	92,809	60.4	22,700	79.6	+ 16.0	19,574	78.3
販管費	50,500	27.9	+ 24.7	40,510	26.4	4,100	14.4	+ 4.3	3,931	15.7
セグメント利益	20,600	11.4	+ 1.0	20,400	13.3	1,700	6.0	+ 14.2	1,489	6.0

※のれん償却費は含みません。

2025年3月期 通期業績計画（海外セグメント）

- 売上高 / 欧州の好調が続き、増収の計画
- セグメント利益 / 新製品開発およびニトロソアミン類への対応により、研究開発費が増加する計画

(単位：百万円, %)

期	海外セグメント (Towa INT)				
	25/3 通期計画			24/3 実績	
項目	金額	対売上高比率	前期比	金額	対売上高比率
売上高	52,300	100.0	+ 6.0	49,324	100.0
売上原価	35,400	67.7	+ 3.5	34,205	69.3
販管費	16,900	32.3	+ 11.9	15,107	30.6
セグメント利益	0	0.0	- 100.0	11	0.0

為替レート (TTM)	25/3 想定レート	24/3 期中レート
1ユーロ	152.00円	156.80円

※のれん償却費は含みません。

2025年3月期 通期業績計画（海外セグメント・地域別）

(単位：百万円, %)

期	Towa INT 欧州					Towa INT 米国				
	25/3 通期計画			24/3 実績		25/3 通期計画			24/3 実績	
項目	金額	対売上高比率	前期比	金額	対売上高比率	金額	対売上高比率	前期比	金額	対売上高比率
売上高	33,400	100.0	+ 16.2	28,736	100.0	18,900	100.0	- 8.2	20,588	100.0
売上原価	22,100	66.2	+ 12.7	19,604	68.2	13,300	70.4	- 8.9	14,601	70.9
販管費	12,000	35.9	+ 16.7	10,286	35.8	4,900	25.9	+ 1.7	4,820	23.4
セグメント利益 (損失)	- 700	- 2.1	-	- 1,154	- 4.0	700	3.7	- 40.0	1,166	5.7

為替レート (TTM) 1ユーロ	25/3 想定レート	24/3 期中レート	為替レート (TTM) 1ドル	25/3 想定レート	24/3 期中レート
	152.00円	156.80円		138.00円	144.62円

※のれん償却費は含みません。

2025年3月期 半期計画（連結）

(単位：百万円，%)

期	連結業績			
	25/3 計画			
	上期		下期	
項目	金額	対売上 高比率	金額	対売上 高比率
売上高	122,800	100.0	138,700	100.0
売上原価	80,200	65.3	87,800	63.3
販管費	37,400	30.5	38,100	27.5
営業利益	5,200	4.2	12,800	9.2
経常利益	5,200	4.2	12,400	8.9
税引前当期純利益	5,200	4.2	12,400	8.9
親会社株主に帰属する 当期純利益	3,100	2.5	8,500	6.1

2025年3月期 セグメント別半期計画

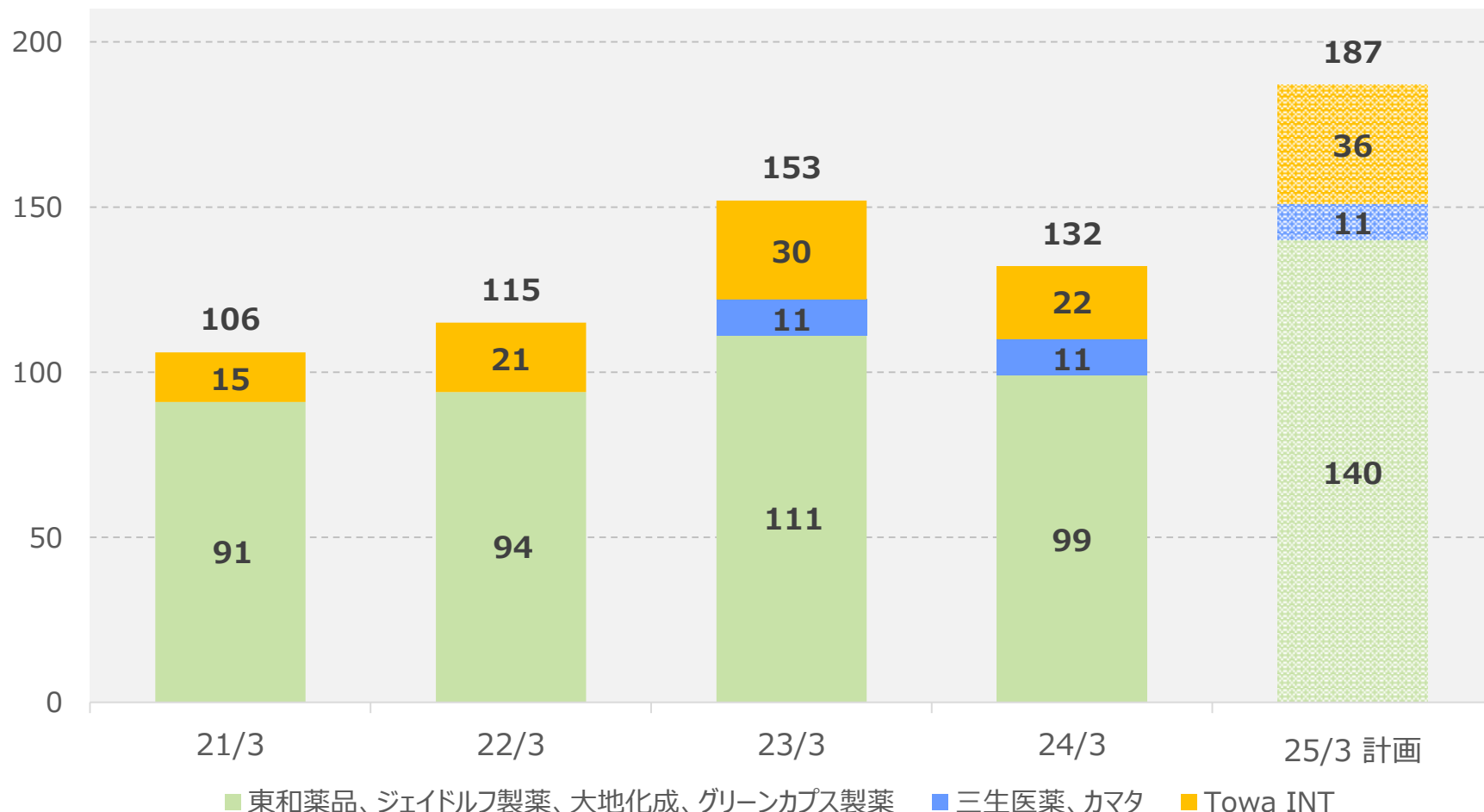
(単位：百万円, %)

期	国内セグメント				期	海外セグメント			
	25/3 計画					25/3 計画			
	上期		下期			上期		下期	
項目	金額	対売上高比率	金額	対売上高比率	項目	金額	対売上高比率	金額	対売上高比率
売上高	97,900	100.0	111,800	100.0	売上高	25,100	100.0	27,200	100.0
売上原価	62,900	64.2	69,900	62.5	売上原価	17,400	69.3	18,000	66.2
販管費	27,200	27.8	27,400	24.5	販管費	8,100	32.3	8,800	32.4
セグメント利益	7,800	8.0	14,500	13.0	セグメント利益 (損失)	- 400	- 1.6	400	1.5

※のれん償却費は含みません。

研究開発費推移（連結）

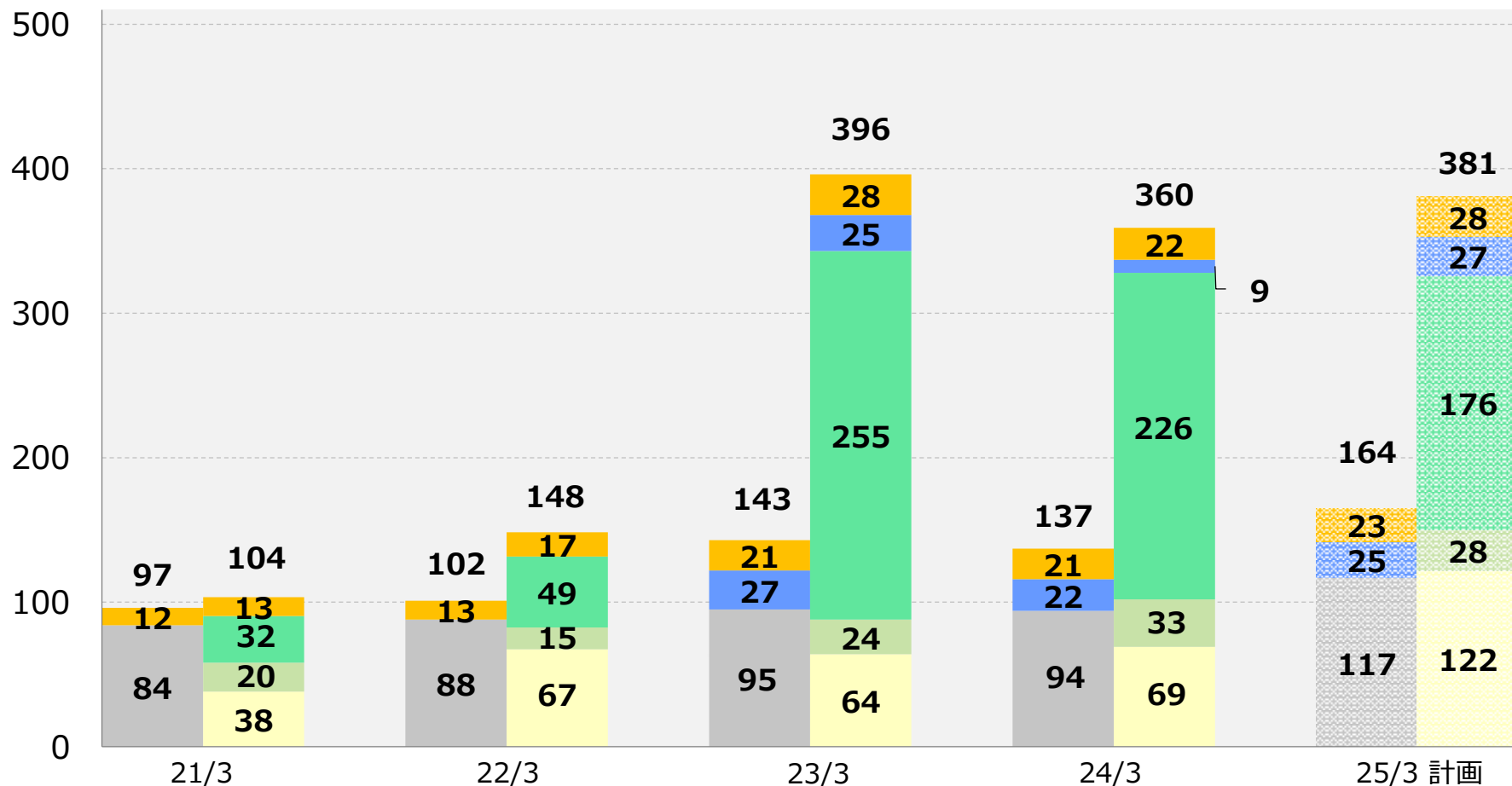
（単位：億円）



※Towa INTと三生医薬の23年3月期の連結会計年度は2022年1月1日～2023年3月31日の15ヶ月となっております。
 ※21年3月期～22年3月期は三生医薬の実績を含みません。
 ※21年3月期～24年3月期はカマタの実績を含みません。

設備投資・減価償却費（連結）

(単位：億円)



※設備投資には有形固定資産・無形固定資産の取得を含みます。

※減価償却費には研究開発費分を含みます。

※減価償却費にはTowa INT・三生医薬・カマタののれん償却費を含みません。

※21年3月期～22年3月期は三生医薬の実績を含みません。

※21年3月期～24年3月期はカマタの実績を含みません。

※Towa INTと三生医薬の23年3月期の連結会計年度は2022年1月1日～2023年3月31日の15ヶ月となっております。

■ 設備投資 (Towa INT)

■ 設備投資 (山形工場)

■ 設備投資 (岡山工場)

■ 設備投資 (その他)

■ 減価償却費 (三生医薬、カマタ)

■ 設備投資 (三生医薬、カマタ)

■ 設備投資 (岡山工場)

■ 減価償却費 (Towa INT)

■ 減価償却費 (三生・カマタ除く国内)

2024年6月追補収載予定新製品（単体）

薬効分類名	販売名	先発・代表医薬品名
パーキンソン病治療薬・ レビー小体型認知症に伴う パーキンソニズム治療薬 (レボドパ賦活剤)	ゾニサミドOD錠25mgTRE「トーフ」	トレリーフOD錠25mg
パーキンソン病治療薬 (レボドパ賦活剤)	ゾニサミドOD錠50mgTRE「トーフ」	トレリーフOD錠50mg
キャンディン系抗真菌剤	ミカファンギンNa点滴静注用50mg/75mg「トーフ」	ファンガード点滴用50mg/75mg
経口用セフェム系抗生物質製剤	セフカペンピボキシル塩酸塩錠75mg/100mg「TW」 セフカペンピボキシル塩酸塩細粒小児用10%「TW」	フロモックス錠75mg/100mg フロモックス小児用細粒100mg

3成分 7品目を上市予定

ゾニサミドOD錠及びミカファンギンNa点滴静注用合計で初年度売上 約4.3億円を計画しております。

※セフカペンピボキシル塩酸塩錠75mg/100mg「TW」及びセフカペンピボキシル塩酸塩細粒小児用10%「TW」につきましては、すでに発売しているセフカペンピボキシル塩酸塩錠75mg/100mg「トーフ」及びセフカペンピボキシル塩酸塩細粒小児用10%「トーフ」からの販売名（屋号）変更となりますため、上表の売上計画には含めておりません。

目次

1. 2024年3月期 決算概要
2. 2024年3月期 決算概要 計画達成率
3. 貸借対照表・設備投資・減価償却費
4. 2025年3月期 通期業績計画
5. **企業価値向上に向けた取り組み**

企業価値向上に向けた取り組み 現状分析

現状分析

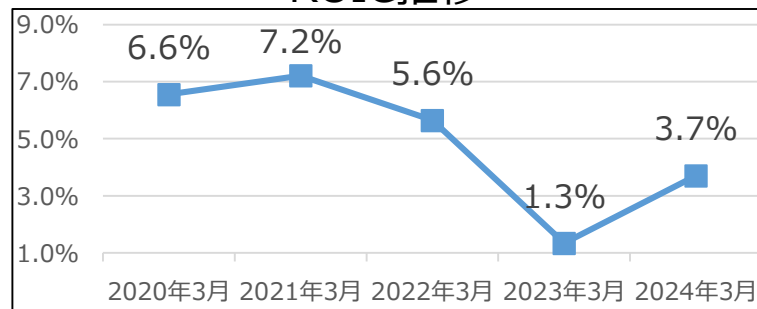
- 三生医薬の株式取得、山形工場第三固形製剤棟の増改築等により投下資本が増加し2022年3月期のROICは低下しました。
- 2023年3月期は営業利益が減少したことで、更にROICが低下しました。
- 2024年3月期は営業利益の回復により、ROICが改善しました。

- 2023年3月期は営業利益額が国内セグメントで約79億円減少したことに加え、三生医薬に対するのれん償却費が増加したことで営業利益率は低下しました。
- 2024年3月期は国内セグメントの営業利益額が回復したことにより、営業利益率は改善しました。

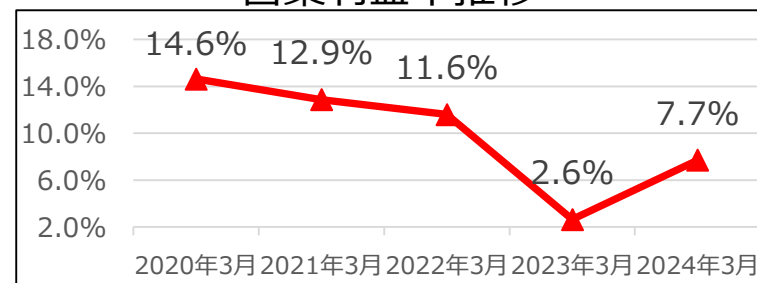
- 純資産増加幅に対し株価※上昇幅が少ないため、長期的にPBRは低下傾向となっております。
※株価：3月末終値

ROIC・営業利益率・PBR推移

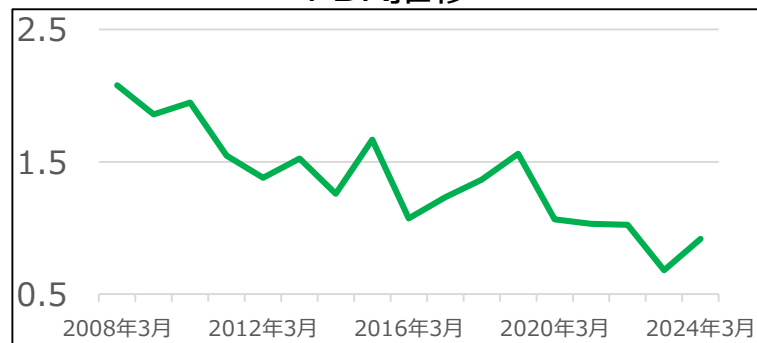
ROIC推移



営業利益率推移



PBR推移



企業価値向上に向けた取り組み 今後の方針

今後の方針

健全かつ持続的な成長のため以下を実施します。

1 資本効率改善のための施策

- WACCを上回るROICを実現させます。今後ROICの更なる改善のため、セールスマックスの改善やコスト最適化等を通じた営業利益の改善に取り組めます。
- 業務執行機能を有する経営戦略会議の下部機関として投資検討会を新設し、資本コストを意識した投資基準に基づく投資案件の検討、管理を強化します。
- PBR、ROICの定期的な把握・分析を行い、改善策を立案し、実行します。

2 株主還元

- 株主還元については、安定した配当に取り組むつつ、収益性や財政状態を考慮し更なる拡充を進めます。

3 継続的なステークホルダーとの対話

- 中期経営計画への進捗状況については、定期的に取り締役会等で分析・協議いたします。
- 今後も資本市場へ情報開示を積極的に行うとともに、株主総会や決算説明会、個別面談などにおいて、建設的な対話の促進に努めます。
- ステークホルダーとの対話で得られた重要な意見は経営に反映させることが重要であると認識しております。そのため、対話を通じて得られたご意見・ご指摘は、経営陣に対して定期的に報告しています。

**将来予想に関連する記述については、目標や予測に基づいており、
確約や保証を与えるものではありません。
予想と異なる結果になることがある点を認識された上で、ご利用下さい。**

お問い合わせ先

東和薬品株式会社 広報・IR部 IR課

ir@towayakuhin.co.jp TEL.06-6900-9102