

平成23年3月期



第3四半期決算補足説明資料

2011年2月

東和薬品株式会社

(証券コード: 4553)



まとめ

- 売上・利益とも、11月に修正した計画をやや上回るペースで進捗している。
- 後発医薬品調剤体制加算の見直しにより、薬局における後発医薬品割合（数量ベース）は増加したが、5月以降は横ばい。
- 当社の売上も、薬局市場の動きと軌を一にして、保険薬局向けの売上は4月に急増した後、6月以降は高い水準で横ばいが続いている。
- 当社の納入先別売上では、保険薬局が診療所を上回っている。
- 代理店の営業所化・営業所の新設（営業所数14→24）、本社取引の拡大などにより、直販比率が増加している。

2011年3月期 第3四半期決算概要

期 項目	11/3 3Q			10/3 3Q	
	金額 (百万円)	対売上高 比率(%)	前年同期 比(%)	金額 (百万円)	対売上高 比率(%)
売上高	33,961	100.0	+15.9	29,298	100.0
売上原価	15,809	46.6	+11.5	14,172	48.4
販管費	10,859	32.0	+18.7	9,145	31.2
営業利益	7,292	21.5	+21.9	5,980	20.4
経常利益	6,903	20.3	+24.9	5,527	18.9
四半期純利益	4,311	12.7	+28.7	3,350	11.4

2011年3月期 第3四半期決算概要

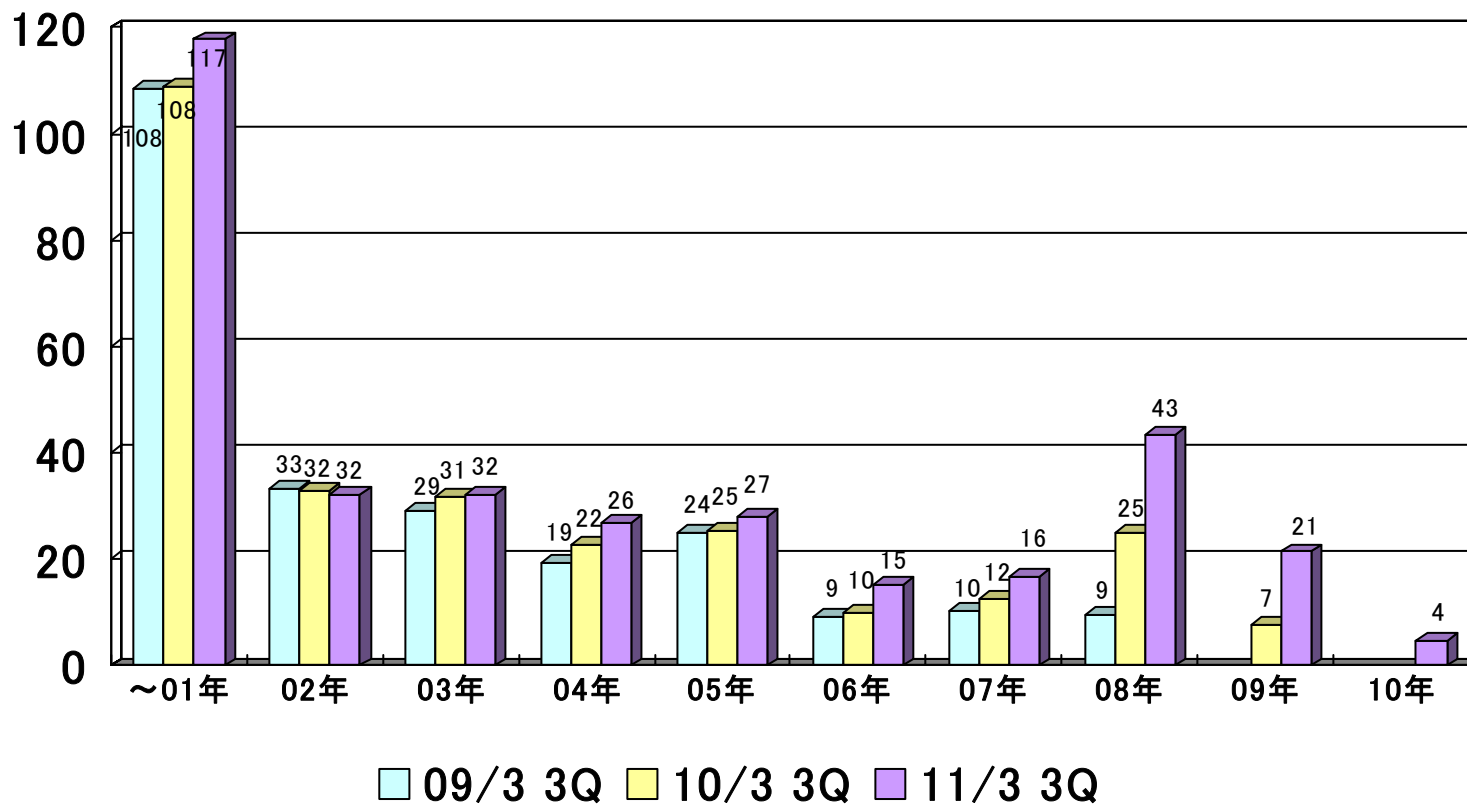
(単体)

期 項目	11/3 3Q			10/3 3Q	
	金額 (百万円)	対売上高 比率(%)	前年同期 比(%)	金額 (百万円)	対売上高 比率(%)
売上高	32,951	100.0	+16.1	28,370	100.0
売上原価	15,376	46.7	+12.1	13,716	48.3
販管費	10,480	31.8	+18.9	8,813	31.1
営業利益	7,094	21.5	+21.5	5,839	20.6
経常利益	6,711	20.4	+24.5	5,390	19.0
四半期純利益	4,189	12.7	+28.1	3,270	11.5

追補年度別売上高推移

08年追補(アムロジピンOD錠)、
09年追補(ランソプラゾールOD錠)の売上が大きく増加

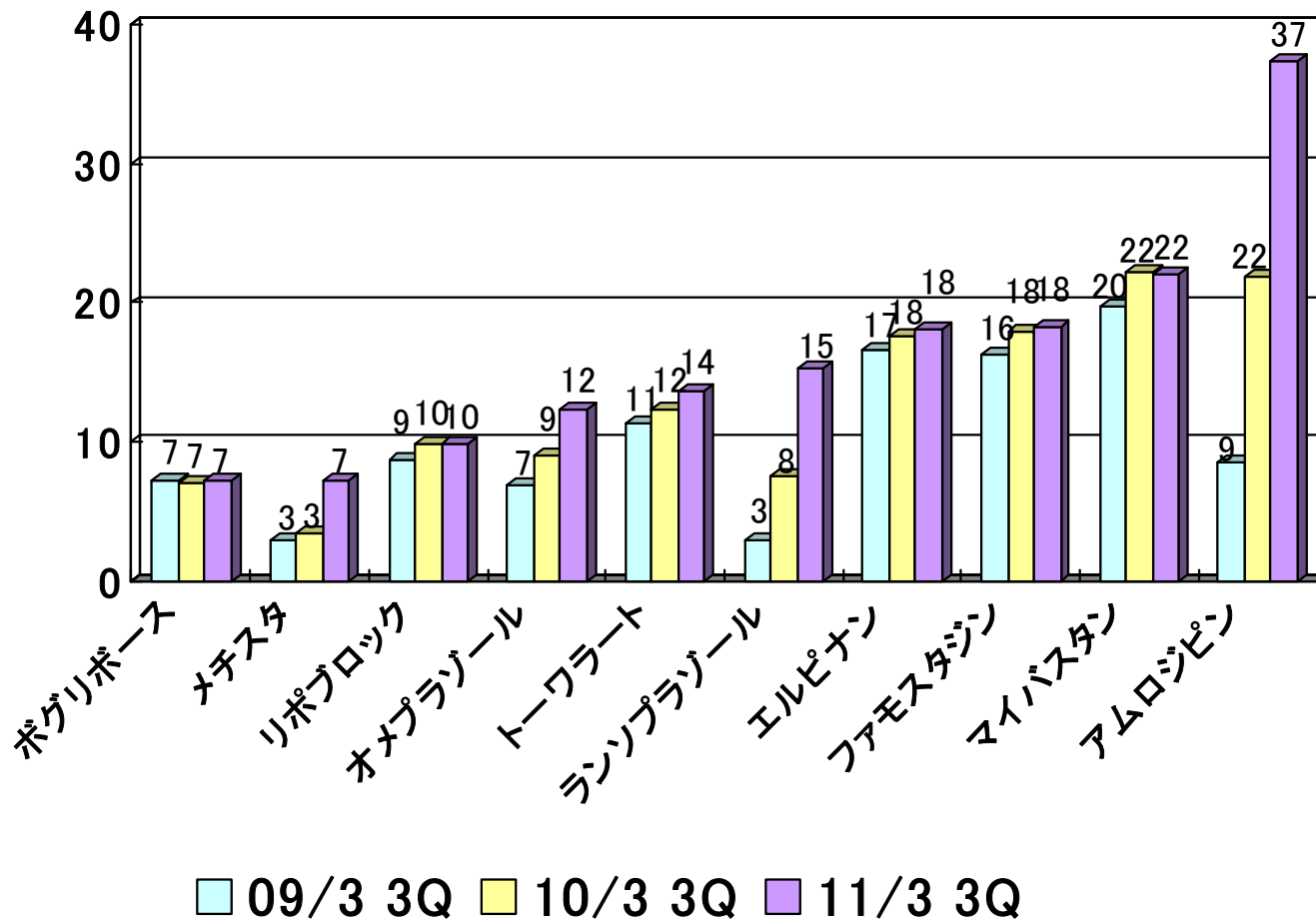
億円



主要製品売上高推移

成分別ではアムロジピンが売上トップ
うち、OD錠は71%

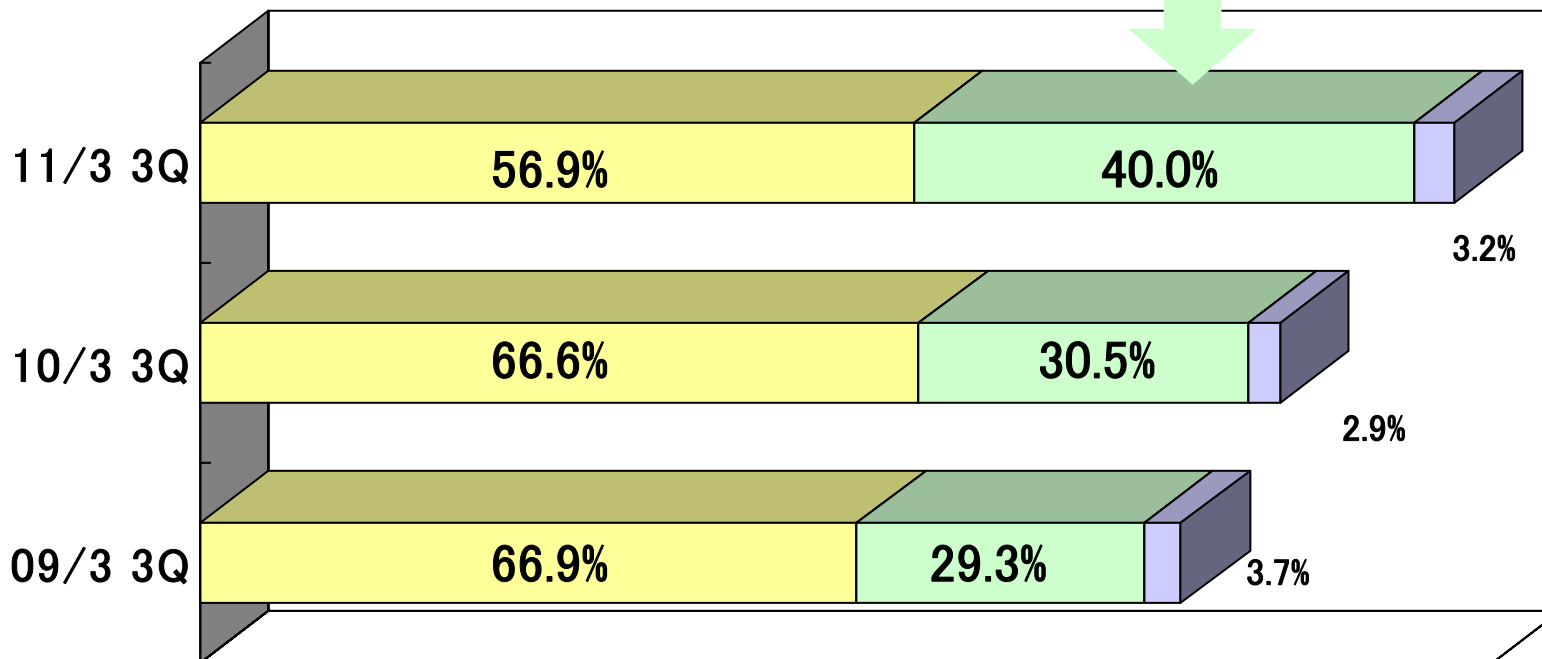
億円



売上高詳細(販路別)

(単体)

代理店の営業所化・営業所の新設(営業所数14→24)、
本社取引の拡大などにより、直販比率が増加



■ 代理店 ■ 営業所・本社 ■ その他(他社販売・受託・輸出)



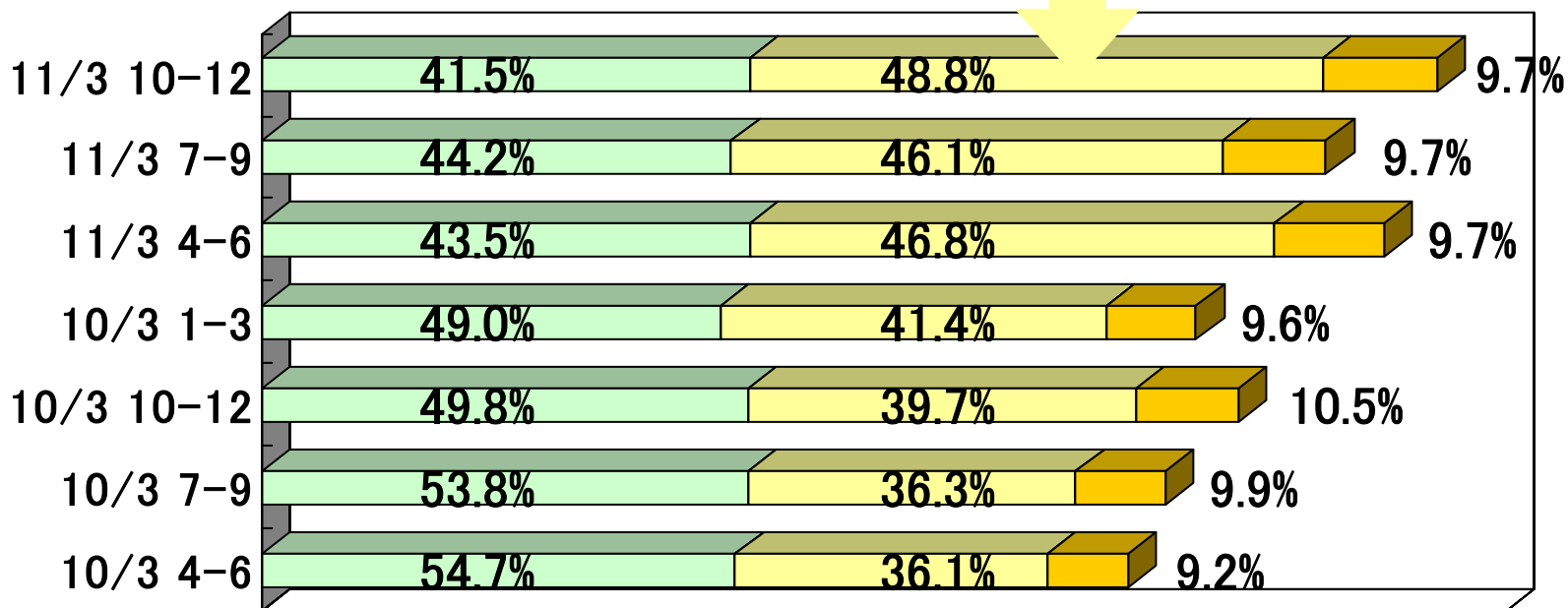
営業所の新設状況

年月	新設営業所	営業所数
2009年 9月末		13
2009年12月	山形	14
2010年 4月	京都・滋賀・福知山・高知・府中	19
2010年 5月	鳥取	20
2010年 8月	豊橋	21
2010年 9月	盛岡・仙台	23
2010年12月	長岡	24
2011年 1月	久留米・長崎	26
2011年 2月	名古屋南	27
2011年 3月末		30(予定)

売上高詳細(納入先別)

(単体)

後発医薬品調剤体制加算の見直しにより
4月に急拡大した保険薬局向け売上は、6月以降は高い水準で横ばい。



■ 診療所 ■ 保険薬局 ■ 病院

(他社販売等を除く。診療所+保険薬局+病院を100%としている。)

販売費及び一般管理費

期	11/3 3Q			10/3 3Q	
項目	金額 (百万円)	対売上高 比率(%)	前年同期 比(%)	金額 (百万円)	対売上高 比率(%)
人件費	5,011	14.8	+14.5	4,375	14.9
研究開発費	2,417	7.1	+32.2	1,829	6.2
広告宣伝費	618	1.8	+ 6.4	581	2.0
その他	2,812	8.3	+19.2	2,358	8.0
販管費	10,859	32.0	+18.7	9,145	31.2

貸借対照表

(百万円)

項目	10/12	10/3	増減
現金及び預金	11,360	10,941	+ 419
受取手形 及び売掛金	16,146	14,726	+1,420
たな卸資産	12,522	10,841	+1,681
その他流動資産	1,228	1,174	+ 53
流動資産計	41,257	37,684	+3,573
固定資産計	28,522	22,820	+5,702
資産合計	69,779	60,504	+9,275

項目	10/12	10/3	増減
支払手形 及び買掛金	5,799	5,557	+ 242
未払法人税等	1,090	1,887	- 798
その他流動負債	8,107	6,115	+1,992
流動負債計	14,996	13,560	+1,436
長期借入金	8,750	4,000	+4,750
その他固定負債	911	998	- 87
固定負債計	9,661	4,998	+4,663
負債合計	24,658	18,559	+6,099
純資産合計	45,121	41,945	+3,176
負債・純資産 合計	69,779	60,504	+9,275

たな卸資産の増加
 = 製品在庫増、購入原材料増
 固定資産の増加
 = 建設仮勘定(山形工場)の増加
 長期借入金の増加
 = 山形工場建設資金の銀行借入

キャッシュ・フロー計算書

(百万円)

項目	11/3 3Q	10/3 3Q
税金等調整前当期純利益	6,874	5,459
減価償却費	1,344	1,283
たな卸資産の増減額 (- は増加)	-1,681	-854
法人税等の支払額	-3,347	-2,874
営業活動によるキャッシュ・フロー	2,500	3,939

項目	11/3 3Q	10/3 3Q
定期預金の預入による支出	-10,000	-6,000
定期預金の払戻による収入	7,500	-
有形固定資産の取得による支出	-5,586	-2,037
投資活動による キャッシュ・フロー	-8,663	-7,904

項目	11/3 3Q	10/3 3Q
長期借入れによる収入	5,000	4,000
配当金の支払額	-1,050	-775
財務活動によるキャッシュ・フロー	4,143	3,223

項目	11/3 3Q	10/3 3Q
現金及び現金同等物に係る換算差額	-12	11
現金及び現金同等物の増減額	-2,032	-730
現金及び現金同等物の期首残高	5,941	3,425
現金及び現金同等物の四半期末残高	3,909	2,694

2011年3月期 計画

11月8日発表のとおり

期	11/3 計画 (11月8日発表)			10/3	
	金額 (百万円)	対売上高 比率(%)	前年同期 比(%)	金額 (百万円)	対売上高 比率(%)
売上高	45,300	100.0	+16.0	39,043	100.0
売上原価	21,300	47.0	+13.3	18,793	48.1
販管費	14,900	32.9	+19.2	12,504	32.0
営業利益	9,100	20.1	+17.5	7,744	19.8
経常利益	8,800	19.4	+18.4	7,430	19.0
当期純利益	5,500	12.1	+19.5	4,601	11.8

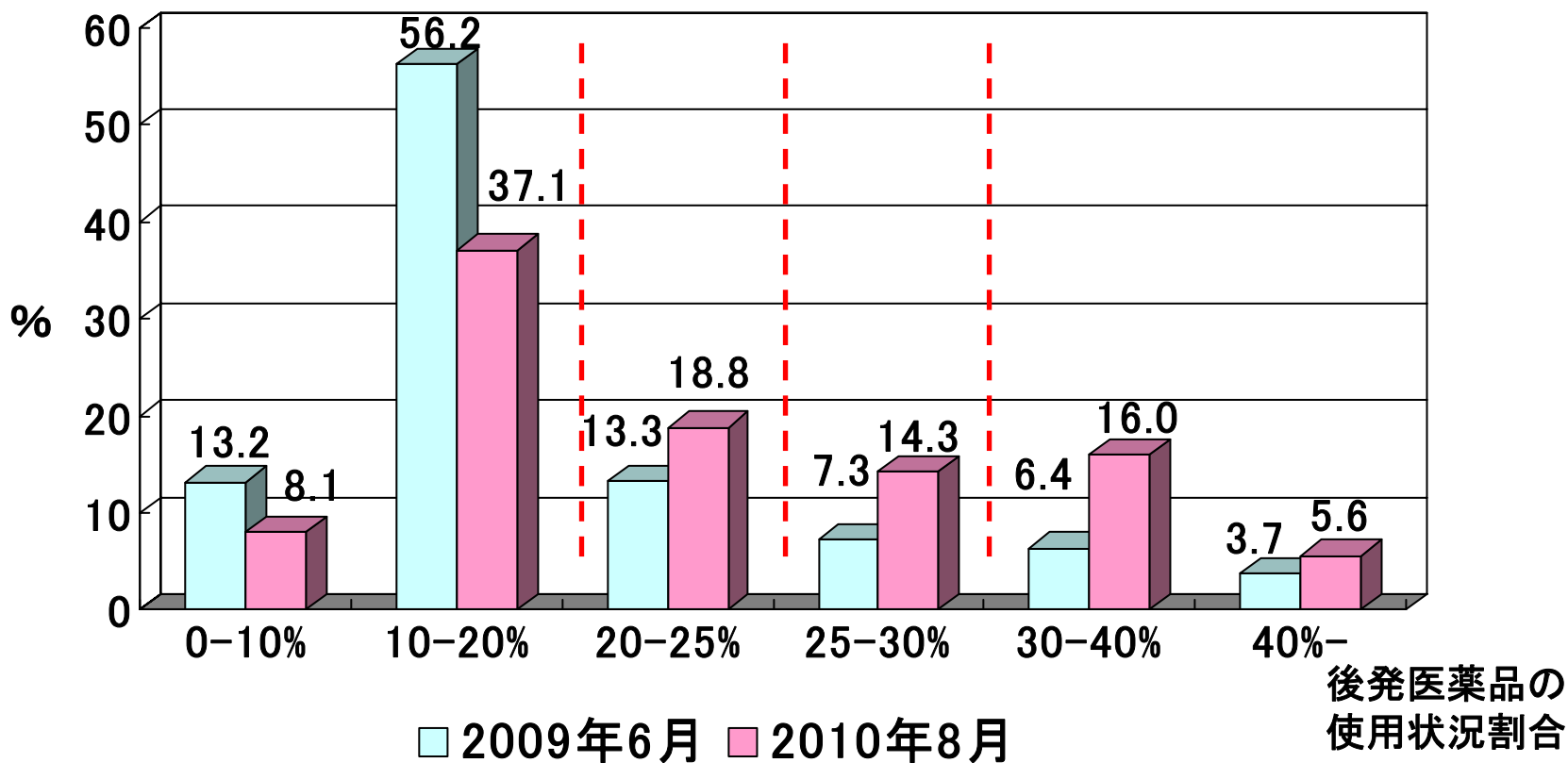
2011年5月追補収載予定新製品

薬効分類名	販売名	先発医薬品名 (会社名)	2009年度 売上(億円)
インスリン抵抗性改善剤 -2型糖尿病治療剤-	ピオグリタゾンOD錠 15mg「トーワ」	アクトスOD錠15 (武田)	—
	ピオグリタゾンOD錠 30mg「トーワ」	アクトスOD錠30 (武田)	—
	ピオグリタゾン錠 15mg「トーワ」	アクトス錠15 (武田)	351
	ピオグリタゾン錠 30mg「トーワ」	アクトス錠30 (武田)	234
脳保護剤 (フリーラジカルスカベンジャー)	エダラボン点滴静注 30mg「トーワ」	ラジカット注30mg (田辺三菱)	330

など、12成分 23品目を上市予定

後発医薬品の使用状況割合(数量ベース)別保険薬局の分布

後発医薬品調剤体制加算を取得していない薬局はまだ半分近くある。
10-20%と30-40%の二極化傾向が見られる。



出所：2009年6月： 2009年11月25日 中央社会保険医療協議会・診療報酬基本問題小委員会資料
2010年8月： 厚生労働省保険局調査課 最近の調剤医療費(電算処理分)の動向



＜お問い合わせ先＞

東和薬品株式会社 経営企画部

ir@towayakuhin.co.jp

TEL : 06-6900-9101

FAX : 06-6900-0634

将来予想に関連する記述については、目標や予測に基づいており、確約や保証を与えるものではありません。予想と異なる結果になることがある点を認識された上で、ご利用下さい。