

平成24年3月期



第1四半期決算補足説明資料

2011年8月

東和薬品株式会社

(証券コード: 4553)



まとめ

- 売上高は前年同期比6.4%増
- 平成22年4月に実施された後発医薬品調剤体制加算の見直しの影響も一巡し、売上の伸びは鈍化
- 08～10年追補品の売上が計画未達
- 稼働率が高かったことと、前年同期の原価率の一時的上昇の反動により、原価率は低下
- 研究開発費は増加しているが、計画からは未達
- 以上により、大幅な増益となった
- 営業網の整備による増収効果の顕在化には時間を要する見込みであること、今年度収載予定大型品の売上也当初計画を下回る可能性があることなどから、連結業績予想(第2四半期、および通期)を修正した

2012年3月期 第1四半期決算概要

期 項目	12/3 1Q			11/3 1Q	
	金額 (百万円)	対売上高 比率(%)	前年同期 比(%)	金額 (百万円)	対売上高 比率(%)
売上高	11,641	100.0	+ 6.4	10,938	100.0
売上原価	5,183	44.5	- 4.8	5,447	49.8
販管費	4,088	35.1	+11.2	3,675	33.6
営業利益	2,368	20.3	+30.5	1,815	16.6
経常利益	2,413	20.7	+39.3	1,732	15.8
四半期純利益	1,488	12.8	+37.5	1,082	9.9

2012年3月期 第1四半期決算概要

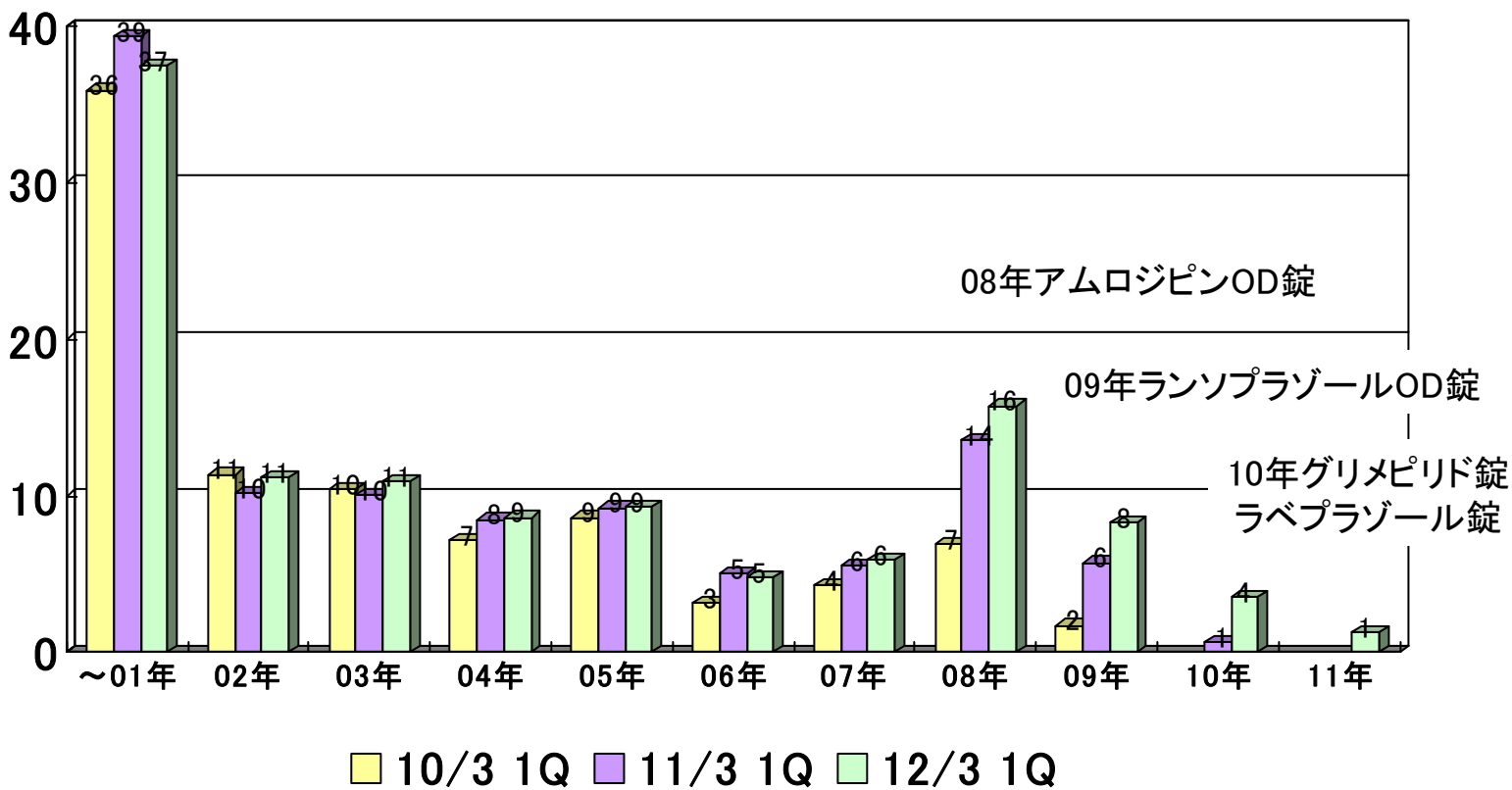
(単体)

期 項目	12/3 1Q			11/3 1Q	
	金額 (百万円)	対売上高 比率(%)	前年同期 比(%)	金額 (百万円)	対売上高 比率(%)
売上高	11,281	100.0	+ 6.5	10,593	100.0
売上原価	4,976	44.1	- 6.2	5,304	50.1
販管費	3,967	35.2	+11.8	3,549	33.5
営業利益	2,336	20.7	+34.3	1,739	16.4
経常利益	2,384	21.1	+43.8	1,658	15.7
四半期純利益	1,471	13.0	+41.7	1,038	9.8

追補年度別売上高推移

08～10年追補品の売上が計画未達となった。

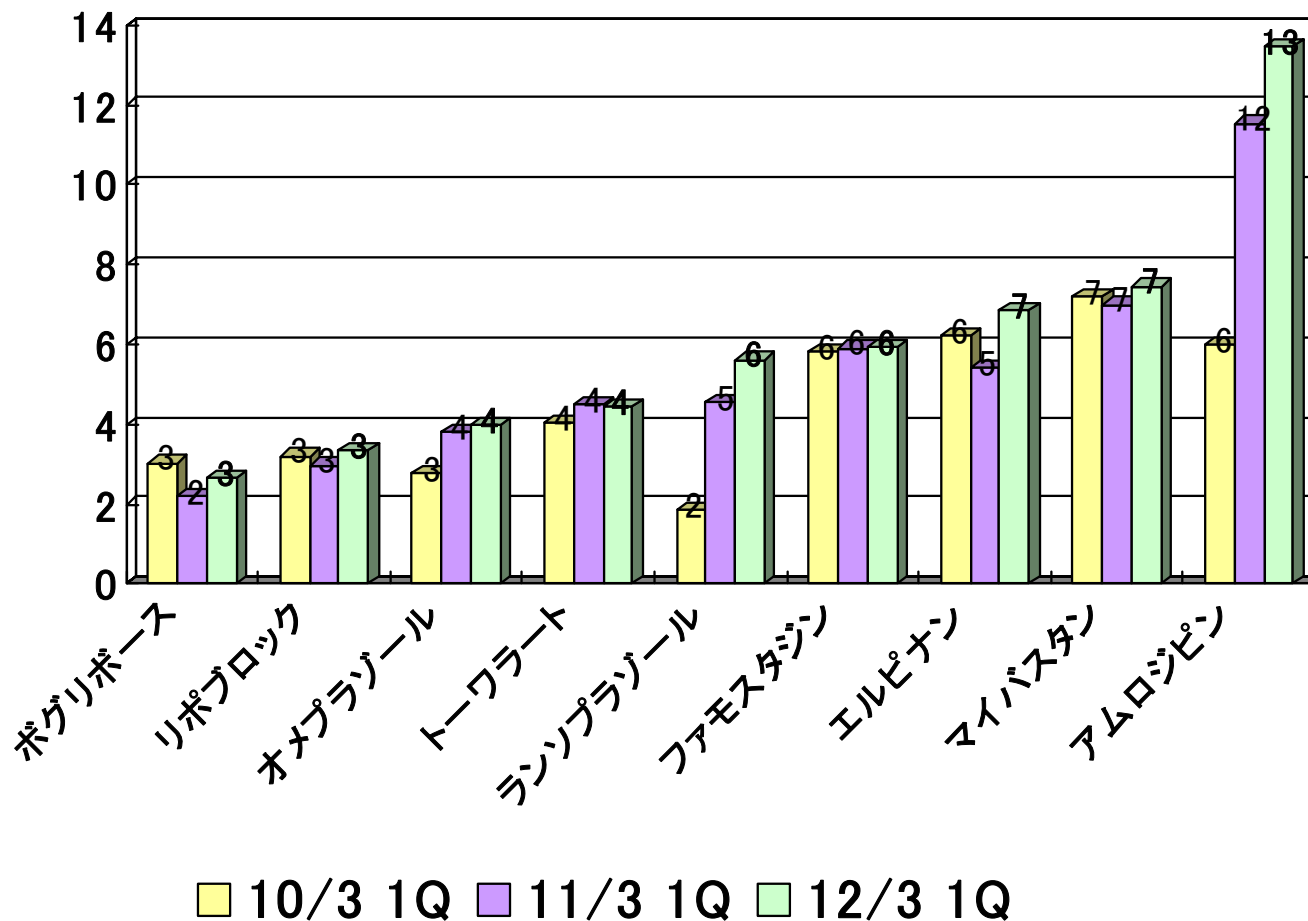
億円



主要製品売上高推移

アムロジピンの伸びが鈍化傾向
ランソプラゾールも計画ほど伸びていない

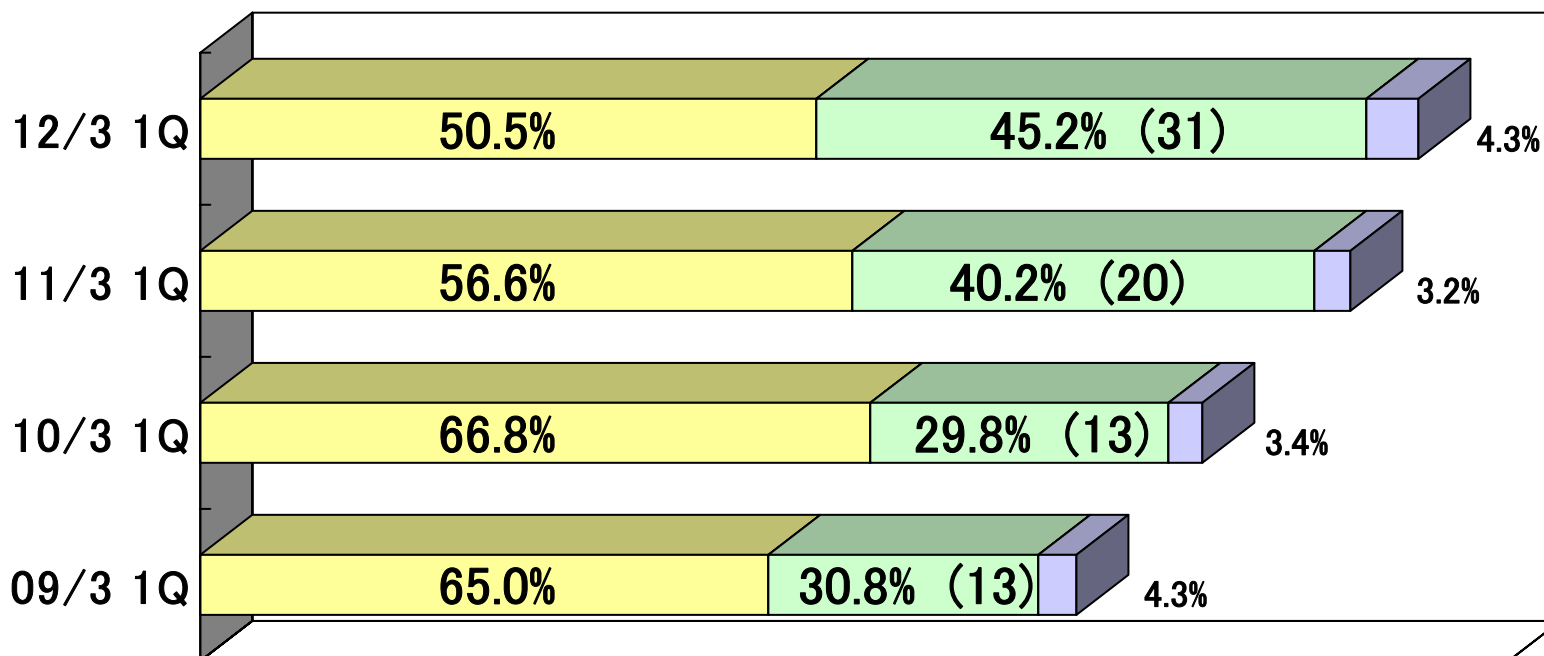
億円



売上高詳細(販路別)

(単体)

代理店の営業所化・営業所の新設、本社取引の拡大などにより、直販比率が増加 ()は営業所数

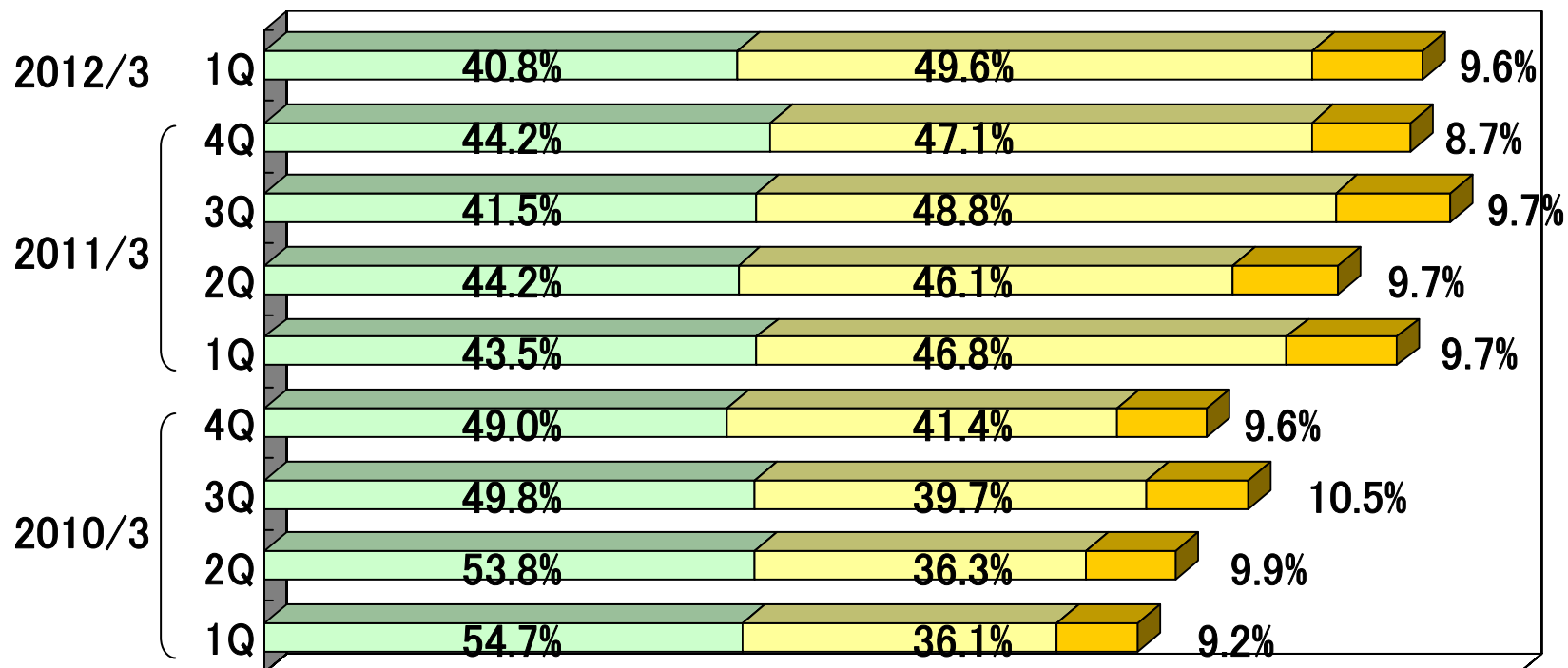


■ 代理店 ■ 営業所・本社 ■ その他(他社販売・受託・輸出)

売上高詳細(納入先別)

(単体)

平成22年4月に実施された後発医薬品調剤体制加算の見直しの影響も一巡し、ジェネリック医薬品市場の拡大にも一服感



■ 診療所 ■ 保険薬局 ■ 病院

(他社販売等を除く。診療所+保険薬局+病院を100%としている。)

販売費及び一般管理費

期	12/3 1Q			11/3 1Q	
項目	金額 (百万円)	対売上高 比率(%)	前年同期 比(%)	金額 (百万円)	対売上高 比率(%)
人件費	1,877	16.1	+10.6	1,697	15.5
研究開発費	903	7.8	+18.3	763	7.0
広告宣伝費	250	2.2	+ 9.9	227	2.1
その他	1,057	9.1	+ 7.2	986	9.0
販管費	4,088	35.1	+11.2	3,675	33.6

2012年3月期 第2四半期計画

5月13日発表の計画を修正した。

期	12/3 2Q 修正計画 (8月8日発表)			11/3 2Q	
	金額 (百万円)	対売上高 比率(%)	前年同期 比(%)	金額 (百万円)	対売上高 比率(%)
売上高	23,200	100.0	+ 6.1	21,868	100.0
売上原価	10,300	44.4	- 0.1	10,312	47.2
販管費	8,450	36.4	+18.9	7,110	32.5
営業利益	4,450	19.2	+ 0.1	4,445	20.3
経常利益	4,400	19.0	+ 4.3	4,219	19.3
四半期純利益	2,700	11.6	+ 2.2	2,642	12.1

2012年3月期 計画

5月13日発表の計画を修正した。

期	12/3 修正計画 (8月8日発表)			11/3	
	金額 (百万円)	対売上高 比率(%)	前年同期 比(%)	金額 (百万円)	対売上高 比率(%)
売上高	48,000	100.0	+ 4.0	46,145	100.0
売上原価	22,000	45.8	+ 3.0	21,348	46.3
販管費	17,600	36.7	+16.2	15,142	32.8
営業利益	8,400	17.5	-13.0	9,654	20.9
経常利益	8,300	17.3	-11.7	9,396	20.4
当期純利益	5,100	10.6	-12.8	5,846	12.7

2012年3月期 第2四半期計画

5月13日発表の計画を修正した。

期	12/3 2Q 修正計画 (8月8日発表)			12/3 2Q 計画 (5月13日発表)	
	金額 (百万円)	対売上高 比率(%)	増減額 (百万円)	金額 (百万円)	対売上高 比率(%)
売上高	23,200	100.0	-2,000	25,200	100.0
売上原価	10,300	44.4	-1,200	11,500	45.6
販管費	8,450	36.4	- 50	8,500	33.7
営業利益	4,450	19.2	- 750	5,200	20.6
経常利益	4,400	19.0	- 750	5,150	20.4
四半期純利益	2,700	11.6	- 450	3,150	12.5

2012年3月期 計画

5月13日発表の計画を修正した。

期	12/3 修正計画 (8月8日発表)			12/3 計画 (5月13日発表)	
	金額 (百万円)	対売上高 比率(%)	増減額 (百万円)	金額 (百万円)	対売上高 比率(%)
売上高	48,000	100.0	-3,700	51,700	100.0
売上原価	22,000	45.8	-2,300	24,300	47.0
販管費	17,600	36.7	+ 500	17,100	33.1
営業利益	8,400	17.5	-1,900	10,300	19.9
経常利益	8,300	17.3	-1,900	10,200	19.7
当期純利益	5,100	10.6	-1,200	6,300	12.2

2011年11月追補収載予定新製品

薬効分類名	販売名	先発医薬品名 (会社名)	2010年度 売上(億円)
HMG-CoA還元酵素 阻害剤	アトルバスタチン錠 5mg「トーワ」	リピートル錠5mg (アステラス)	265
	アトルバスタチン錠 10mg「トーワ」	リピートル錠10mg (アステラス)	817
アルツハイマー型 認知症治療剤	ドネペジル塩酸塩錠 3mg「トーワ」	アリセプト錠3mg (エーザイ)	12
	ドネペジル塩酸塩錠 5mg「トーワ」	アリセプト錠5mg (エーザイ)	323
	ドネペジル塩酸塩OD錠 3mg「トーワ」	アリセプトD錠3mg (エーザイ)	28
	ドネペジル塩酸塩OD錠 5mg「トーワ」	アリセプトD錠5mg (エーザイ)	750

など、14成分 25品目を上市予定



<お問い合わせ先>

東和薬品株式会社 経営企画部

ir@towayakuhin.co.jp

TEL : 06-6900-9101

FAX : 06-6900-0634

将来予想に関連する記述については、目標や予測に基づいており、確約や保証を与えるものではありません。予想と異なる結果になることがある点を認識された上で、ご利用下さい。