

2020年3月期 第3四半期 決算補足説明資料

2020年2月
(証券コード：4553)

2020年3月期第3四半期 決算概要

- 売上高 / 近年の追補品も順調に推移し、増収
- 営業利益 / 売上高の増加と売上原価率の改善等により増益
- 経常利益 / デリバティブ評価益が前年同期比減少したものの、営業利益の増加により増益

(単位：百万円，%)

期	20/3 3Q			19/3 3Q		
	金額	対売上高 比率	前年同期 比	金額	対売上高 比率	前年同期 比
売上高	84,405	100.0	+ 7.8	78,291	100.0	+ 11.2
売上原価	45,300	53.7	+ 7.0	42,339	54.1	+ 12.7
販管費	24,983	29.6	+ 4.1	23,995	30.6	+ 1.5
営業利益	14,122	16.7	+ 18.1	11,956	15.3	+ 29.8
経常利益	15,430	18.3	+ 6.0	14,563	18.6	+ 39.1
親会社株主に帰属する 四半期純利益	10,969	13.0	+4.9	10,455	13.4	+ 41.8
(為替レート：TTM) 1ドル	2019/12	2019/3	2018/12	2018/3		
	109.56円	110.99円	111.00円	106.24円		

2020年3月期第3四半期 決算概要(計画進捗率)

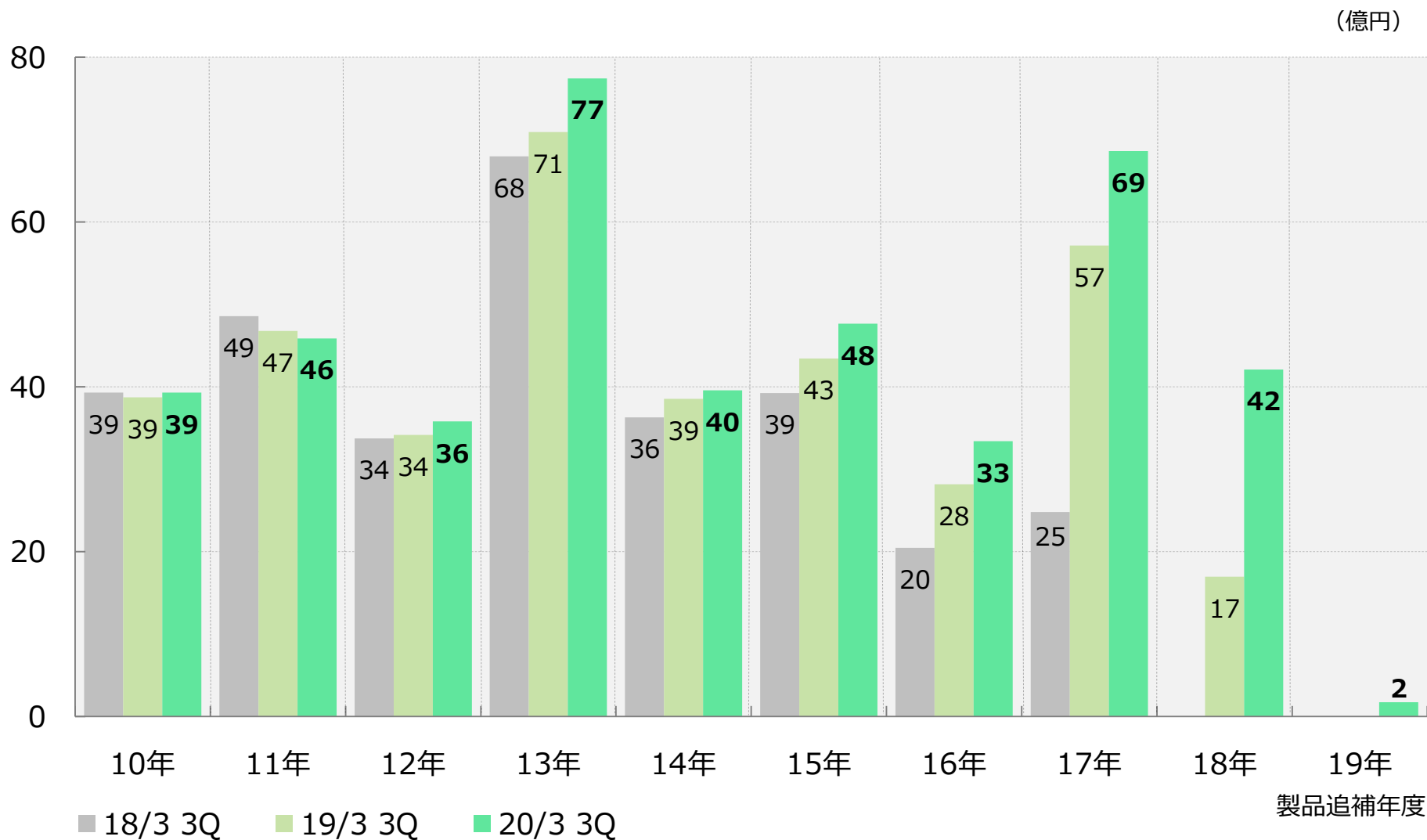
- 売上高 / 東和式販売体制の整備により、計画に対し順調に推移
- 営業利益 / 売上原価率の改善と販管費の費消の遅れにより大幅に上振れ

(単位：百万円, %)

期	20/3				
	3Q実績		通期計画		
項目	金額	対売上高比率	金額	対売上高比率	進捗率
売上高	84,405	100.0	111,000	100.0	76.0
売上原価	45,300	53.7	62,000	55.9	73.1
販管費	24,983	29.6	34,500	31.1	72.4
営業利益	14,122	16.7	14,500	13.1	97.4
経常利益	15,430	18.3	14,600	13.2	105.7
親会社株主に帰属する 当期純利益	10,969	13.0	10,400	9.4	105.5

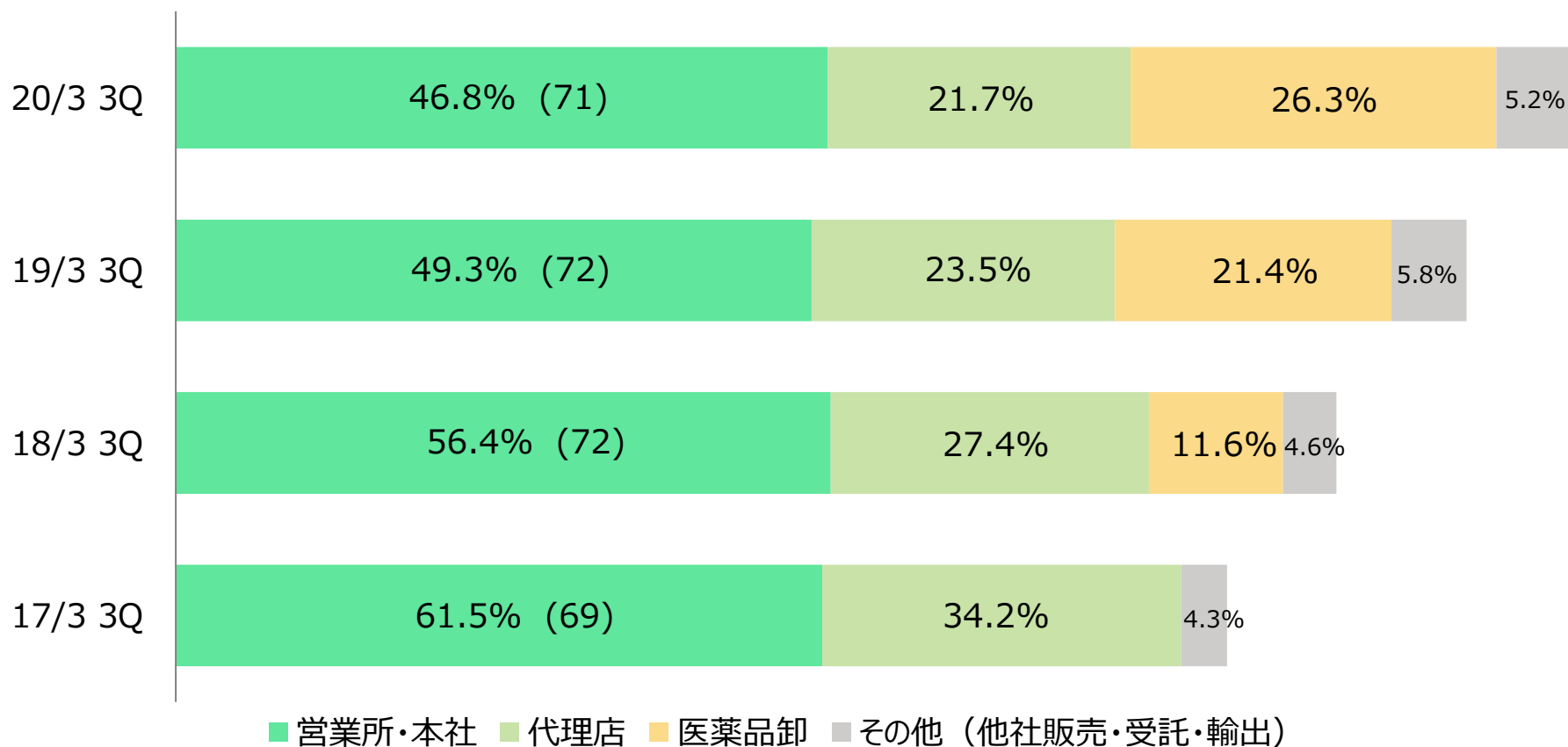
追補年度別売上高推移 (単体)

● 近年の追補品の売上高が順調に推移



販路別売上高推移 (単体)

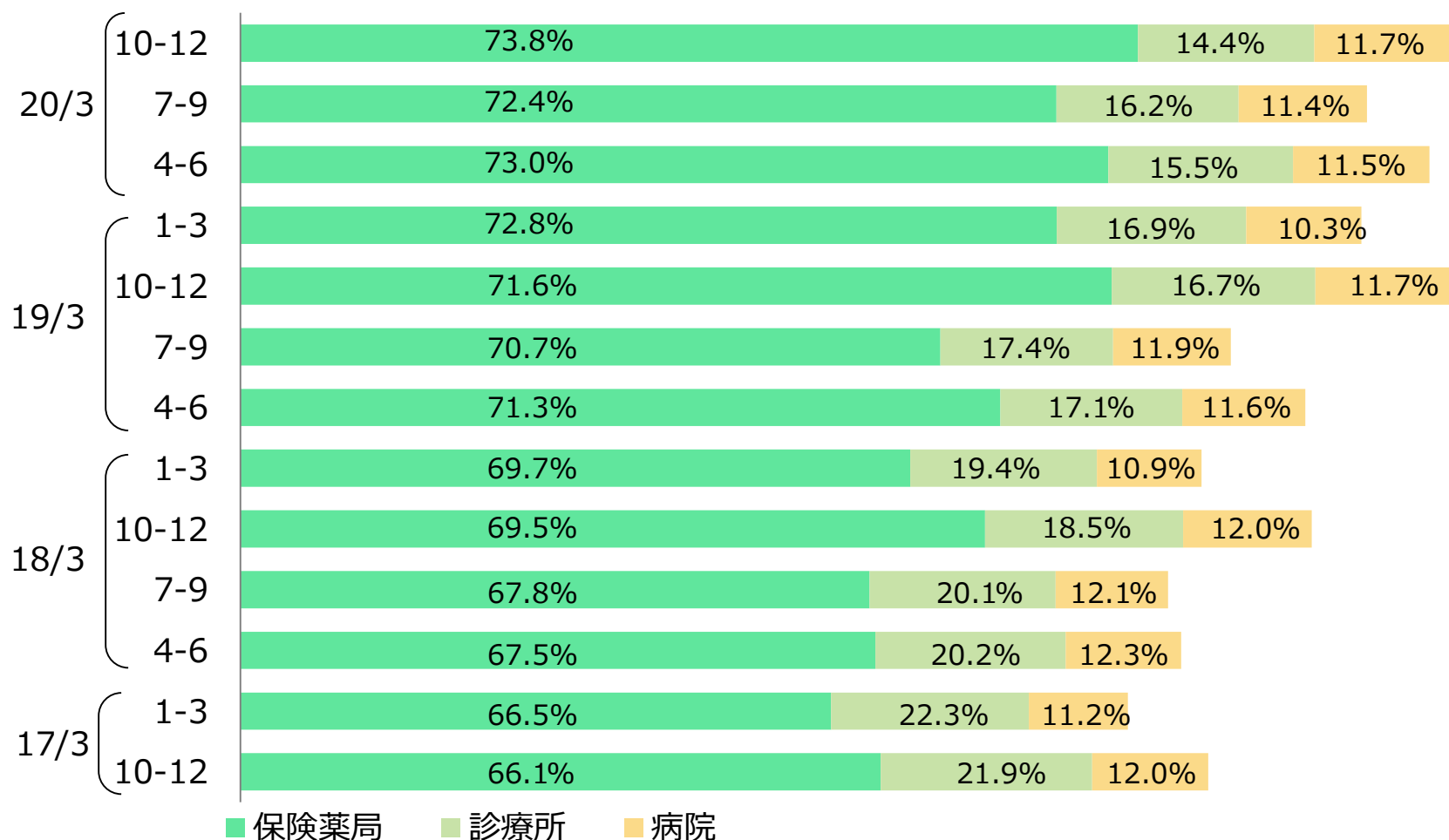
- 医薬品卸との協業の進捗により、医薬品卸の売上高が伸長し、比率も上昇



() は営業所数

納入先売上高推移 (単体)

● 保険薬局での売上が順調に推移



(他社販売等を除く。診療所+保険薬局+病院を100%としている。)

販売費及び一般管理費

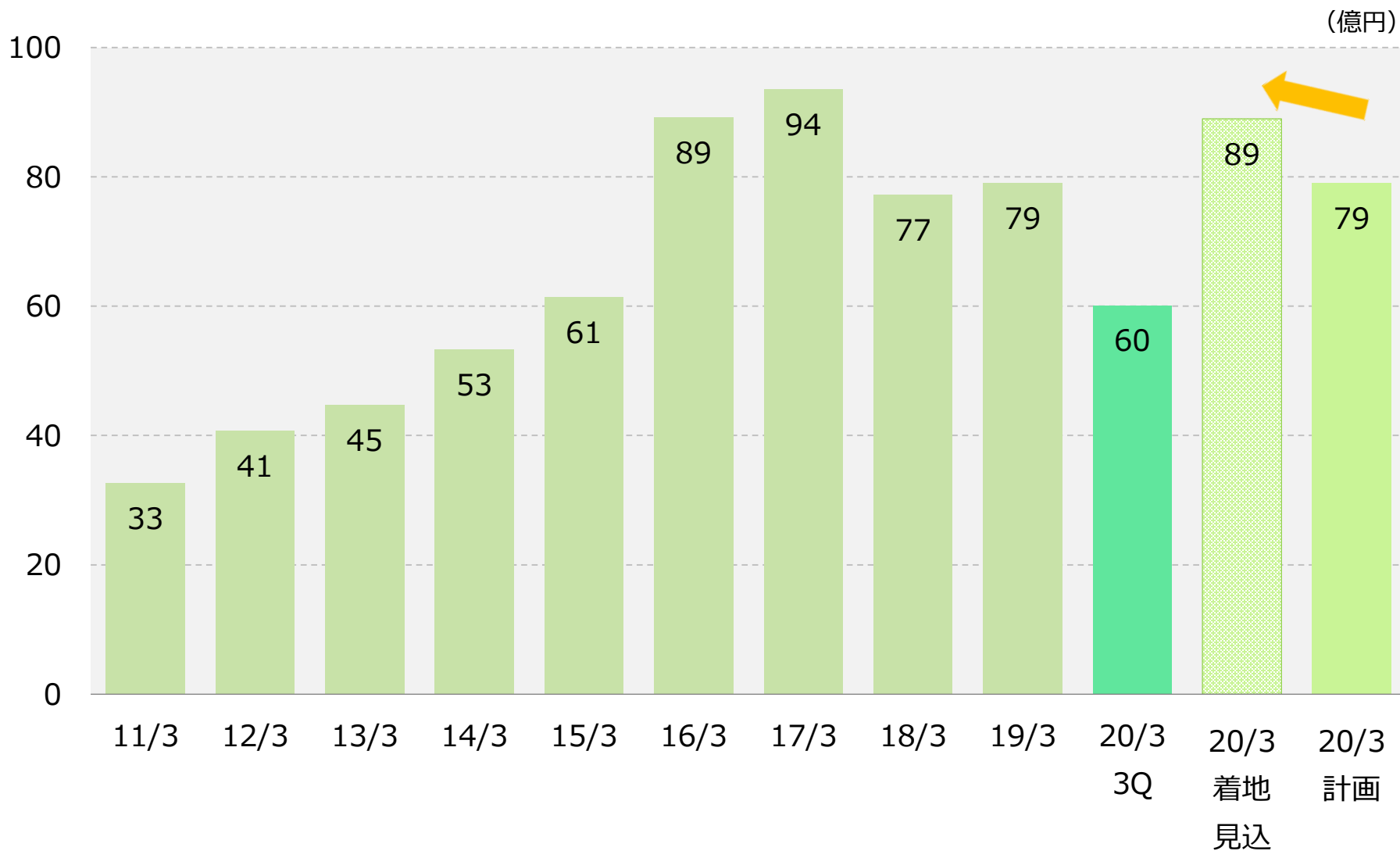
- 販管費は前年同期比で増加しているものの、売上高比率では低下
- その他はペンサ インベストメンツ社買収関連費用により増加

(単位：百万円, %)

期	20/3 3Q			19/3 3Q		
項目	金額	対売上高 比率	前年同期 比	金額	対売上高 比率	前年同期 比
人件費	10,915	12.9	+ 1.3	10,780	13.8	+ 7.9
研究開発費	6,015	7.1	+ 4.1	5,781	7.4	- 2.3
荷造費	1,639	1.9	+ 9.7	1,494	1.9	+ 0.3
減価償却費	729	0.9	- 9.2	803	1.0	- 8.3
広告宣伝費	578	0.7	+ 23.4	468	0.6	- 30.5
その他	5,104	6.0	+ 9.4	4,666	6.0	- 0.4
販管費	24,983	29.6	+ 4.1	23,995	30.6	+ 1.5

研究開発費推移

● 開発品目の見直し等により、着地見込が当初計画より10億円増加



貸借対照表

- 有価証券 / 現金及び預金に振り替り減少
- その他流動資産 / 生産数量増加に伴い、原材料・仕掛品等が増加
- その他流動負債 / 法人税支払いにより未払法人税等が減少
- 自己資本比率 / 利益剰余金増加や借入金返済により52.1%に上昇

(単位：百万円)

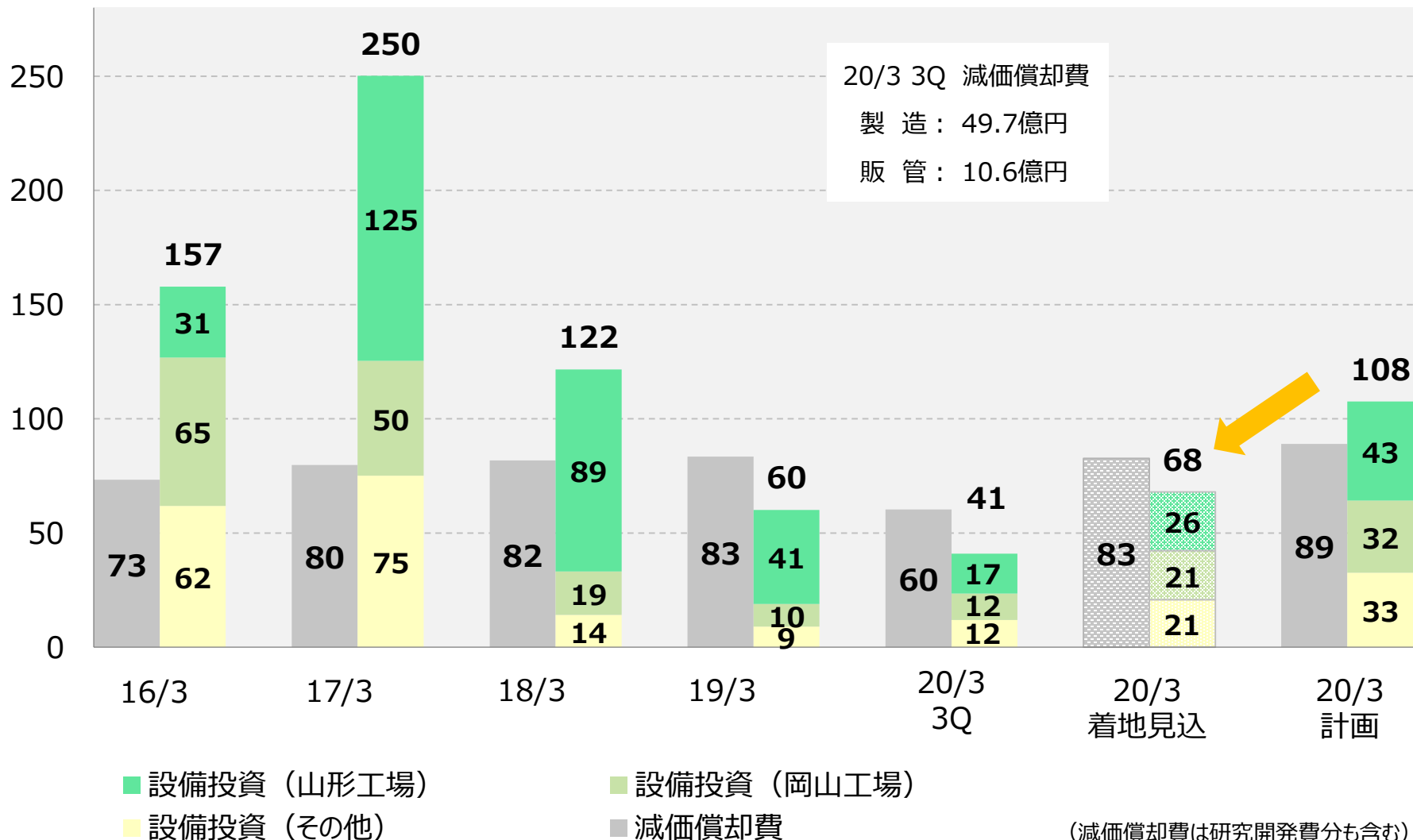
項目	19/12	19/3	増減
現金及び預金	30,547	26,762	+ 3,785
受取手形及び売掛金	29,988	27,905	+ 2,083
電子記録債権	6,872	6,719	+ 152
有価証券	—	4,999	- 4,999
商品及び製品	17,193	17,591	- 397
その他流動資産	28,285	24,226	+ 4,058
流動資産計	112,887	108,206	+ 4,681
建物及び構築物	45,327	47,376	- 2,048
機械装置及び運搬具	11,820	11,913	- 93
建設仮勘定	2,527	2,110	+ 417
その他固定資産	20,859	19,197	+ 1,662
固定資産計	80,535	80,597	- 62
資産合計	193,423	188,803	+ 4,619

項目	19/12	19/3	増減
支払手形及び買掛金	7,401	6,466	+ 934
電子記録債務	11,146	9,990	+ 1,156
1年内返済予定の長期借入金	7,062	6,396	+ 665
設備関係支払手形及び未払金	2,380	2,069	+ 310
その他流動負債	10,069	12,254	- 2,185
流動負債計	38,059	37,177	+ 882
長期借入金	38,224	43,407	- 5,183
新株予約権付社債	15,027	15,035	- 8
その他固定負債	1,374	1,412	- 37
固定負債計	54,625	59,854	- 5,229
負債合計	92,685	97,032	- 4,346
純資産合計	100,737	91,771	+ 8,966
負債・純資産合計	193,423	188,803	+ 4,619

設備投資・減価償却費

● 来期の予算検討において、今期の投資計画に一部見直しが発生

(億円)



2020年3月期 通期業績の着地見込

売上高、営業利益、経常利益、親会社株主に帰属する当期純利益は変更無し

- 売上原価 / 近年の追補品が伸長し販売ミクスが改善したため、売上原価率が1.4%pt改善
- 販管費 / 開発品目の見直しによる研究開発費及び
ペンサ インベストメンツ社買収関連費用等の発生等により15億円の増加

(単位：百万円，%)

期	20/3 着地見込 (2020年2月12日現在)				20/3 通期計画 (2019年5月14日発表)		
	金額	対売上高 比率	前期比	前計画比	金額	対売上高 比率	前期比
売上高	111,000	100.0	+ 5.6	-	111,000	100.0	+ 5.6
売上原価	60,500	54.5	+ 6.7	- 2.4	62,000	55.9	+ 9.3
販管費	36,000	32.4	+ 11.0	+ 4.3	34,500	31.1	+ 6.4
営業利益	14,500	13.1	- 9.2	-	14,500	13.1	- 9.2
経常利益	14,600	13.2	- 22.6	-	14,600	13.2	- 22.6
親会社株主に帰属する 当期純利益	10,400	9.4	- 22.8	-	10,400	9.4	- 22.8

※経常利益、当期純利益には、デリバティブ評価損益を見込んでおりません。

2020年1月31日、エステベグループのジェネリック医薬品事業を集約した
ペンサ インベストメンツ社の全株式を取得し完全子会社化



東和薬品

- 高品質で付加価値のあるジェネリック医薬品
(700品目以上)
- 付加価値製剤開発技術
- 原薬を含めた安定供給体制

+



- 欧米でのジェネリック医薬品の販売基盤
(300品目以上)
- 欧州・米国の承認プロセス対応、商習慣対応
- EMA、FDAに準拠した製造拠点・生産設備
(マルチレージャス工場)

東和薬品の海外進出における課題を補完

世界中の患者さんに高品質で付加価値のある
ジェネリック医薬品を提供できるグローバル事業基盤を確立

**将来予想に関連する記述については、目標や予測に基づいており、
確約や保証を与えるものではありません。
予想と異なる結果になることがある点を認識された上で、ご利用下さい。**

お問い合わせ先

東和薬品株式会社 広報・IR室

ir@towayakuhin.co.jp TEL.06-6900-9102 FAX.06-6908-6060