

# 2021年3月期 決算補足説明資料

---

2021年5月  
(証券コード：4553)

# 新型コロナウイルス感染拡大の影響及び対応状況

当連結会計年度における新型コロナウイルス感染症が当社グループの業績に与える影響は軽微

<b>販売</b>	<p>【国内】 受診抑制による患者数減（小児科・整形外科・耳鼻科等）の影響で一部の製品の売上は想定を下回ったものの、医療機関への訪問自粛という状況下、オンラインなどを活用した情報提供活動を実施し、近年追補品は順調に推移</p> <p>【海外】 欧州において第1四半期（1～3月）に長期処方が進んだ結果需要が増え、第2及び第3四半期（4～9月）においてはその反動が生じ、また、受診抑制による患者数減によるマイナスの影響が発生したものの、第4四半期（10～12月）においてはほぼ解消し、その結果、当連結会計年度におけるグループ全体の売上への影響は軽微</p>
<b>安定供給</b>	<p>【国内】【海外】 海外での都市封鎖や外出制限等により、原薬の調達に一部影響が発生したものの、原薬の複数購買化等により安定供給への影響は限定的なものに留まり、現在はほぼ解消</p>
<b>研究開発</b>	<p>【国内】【海外】 開発スケジュールには一部遅延が発生したものの、上市スケジュールへの影響は無し</p>

Towa Pharma International Holdings（以下Towa HD）の連結会計年度は2020年1月1日～12月31日となっております。  
（以下本資料全て同様）

# 2021年3月期 決算概要（連結）

- 売上高 / Towa HDが連結対象となったこと等により、増収
- 営業利益 / Towa HD買収に伴い、のれん償却費等の販管費の増加と売上原価率の悪化が生じたものの、国内の近年追補品等の売上が順調に推移し売上総利益が増加したこと等により増益
- 経常利益 / 前期はデリバティブ評価益、当期はデリバティブ評価損を計上したため減益

(単位：百万円，%)

期	21/3			20/3		
	金額	対売上高 比率	前年同期比	金額	対売上高 比率	前年同期比
売上高	154,900	100.0	+ 40.3	110,384	100.0	+ 5.0
売上原価	89,448	57.7	+ 49.7	59,738	54.1	+ 5.3
販管費	45,527	29.4	+ 32.0	34,503	31.3	+ 6.4
営業利益	19,923	12.9	+ 23.4	16,143	14.6	+ 1.1
経常利益	18,677	12.1	- 11.0	20,990	19.0	+ 11.3
親会社株主に帰属する 当期純利益	13,958	9.0	- 3.8	14,503	13.1	+ 7.6

期末レート (TTM) 1ドル	21/3	20/3	19/3
		110.71円	108.83円

期中レート (TTM) 1ユーロ	21/3

※2021年3月期第1四半期よりTowa HD、グリーンカプス製薬を連結対象としています。

# 2021年3月期 決算概要（国内・海外）

- **売上高** / 2019年10月と2020年4月に行われた薬価改定の影響や、新型コロナウイルス感染症の感染拡大による一部の影響がありながらも近年追補品等の売上が順調に推移し、国内は増収
- **営業利益** / 国内においてTowa HD買収に伴うのれん償却費等の販管費が増加したものの、近年追補品等の売上が順調に推移し売上総利益が増加したこと等により増益
- **経常利益** / 国内において、前期はデリバティブ評価益、当期はデリバティブ評価損を計上したため減益  
(単位：百万円, %)

期	国内（東和薬品、ジェイドルフ製薬、大地化成、グリーンカプス製薬）						海外（Towa HD）	
	21/3			20/3			21/3	
項目	金額	対売上高比率	前年同期比	金額	対売上高比率	前年同期比	金額	対売上高比率
売上高	118,685	100.0	+ 7.5	110,384	100.0	+ 5.0	36,214	100.0
売上原価	63,575	53.6	+ 6.4	59,738	54.1	+ 5.3	25,873	71.4
販管費	35,612	30.0	+ 3.2	34,503	31.3	+ 6.4	9,915	27.4
営業利益	19,497	16.4	+ 20.8	16,143	14.6	+ 1.1	425	1.2
経常利益	18,331	15.4	- 12.7	20,990	19.0	+ 11.3	346	1.0
親会社株主に帰属する当期純利益	13,265	11.2	- 8.5	14,503	13.1	+ 7.6	692	1.9

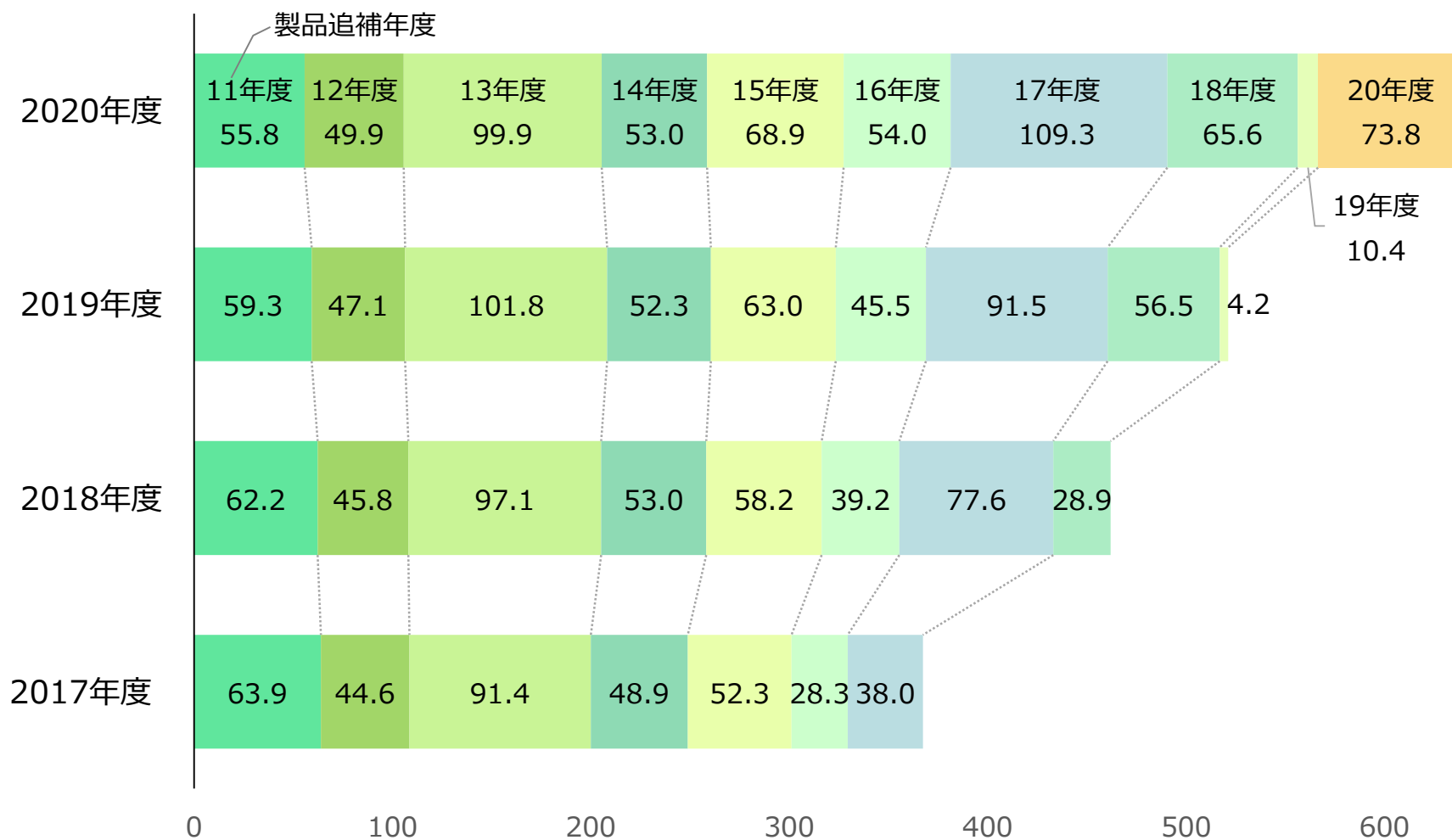
期末レート (TTM) 1ドル	21/3	20/3	19/3
		110.71円	108.83円

期中レート (TTM) 1ユーロ	21/3

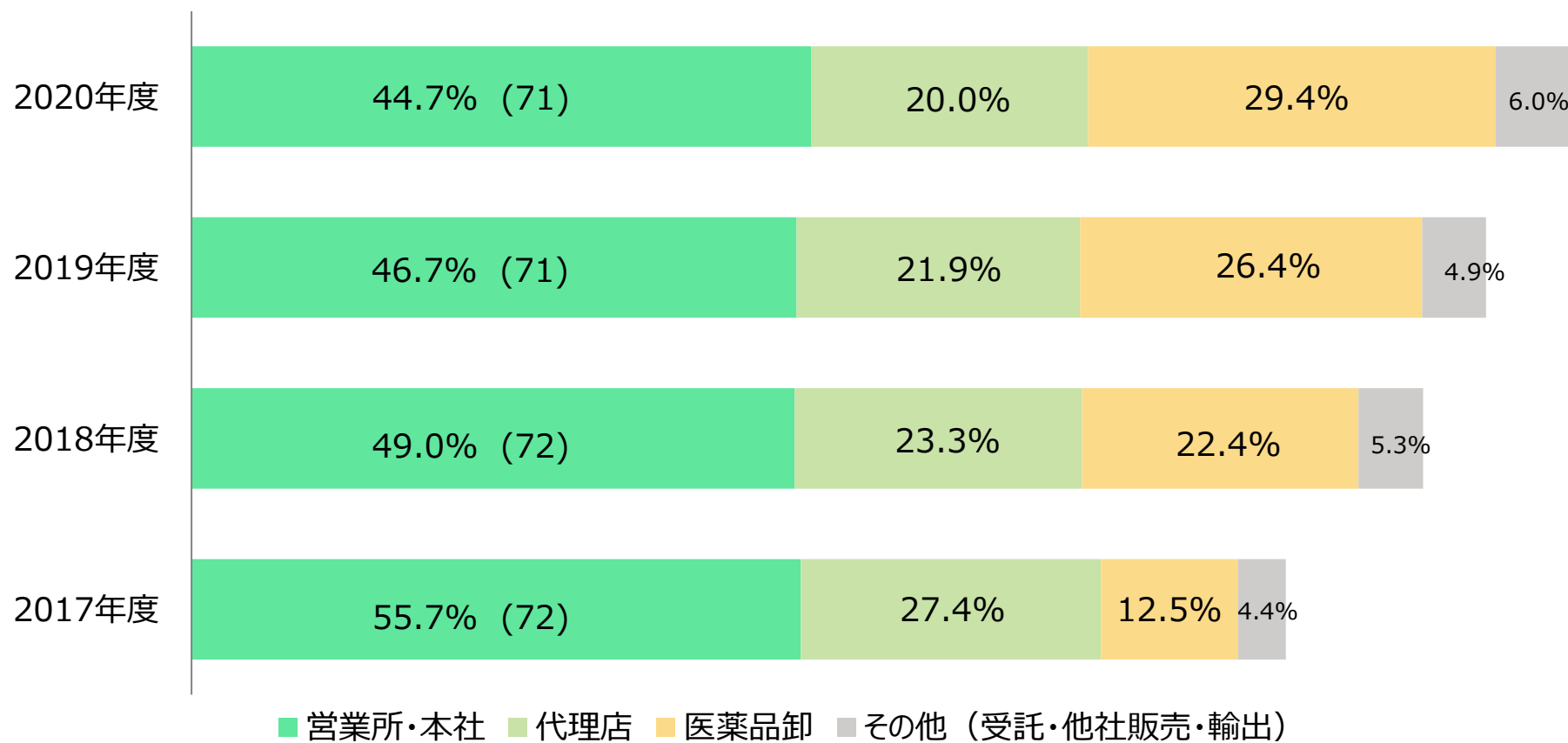
# 追補年度別 売上高推移 (単体)

● 近年の追補品の売上高が順調に推移

(単位：億円)



# 販路別 売上高推移（単体）



（ ）は営業所数

# 納入先別 取引軒数実績 (単体)

- 診療所、調剤薬局は順調に取引軒数が増加

(単位：軒，%)

セグメント	全施設数	2020年度					2019年度	
		取引軒数	カバー率	取引金額 構成比	取引軒数 増減	取引金額 増減率	取引軒数	取引金額 構成比
病院	約8,300	7,408	89.2	10.7	+ 247	+ 2.0	7,161	11.2
DPC病院	1,755	1,713	97.6	6.0	+ 37	+ 0.9	1,676	6.4
診療所	約104,200	29,404	28.2	14.5	+ 2,290	+ 0.6	27,114	15.5
調剤薬局	約60,100	57,297	95.2	74.6	+ 1,587	+ 9.3	55,710	73.1
計	約172,700	94,109	54.4	100.0	+ 4,124	+ 7.1	89,985	100.0

(他社販売等を除く)

※全施設数は日本アルトマーク全国医療施設データを参考として算出

# 販売費及び一般管理費（国内）

- Towa HD買収に伴うのれん償却費を計上
- 品質保証部門と新規事業部門の人件費が増加

(単位：百万円，%)

期	国内（東和薬品、ジェイドルフ製薬、大地化成、グリーンカプス製薬）					
	21/3			20/3		
項目	金額	対売上高 比率	前年 同期比	金額	対売上高 比率	前年 同期比
人件費	14,939	12.6	+ 3.9	14,386	13.0	- 0.6
広告宣伝費	849	0.7	- 17.9	1,034	0.9	+ 52.9
荷造運賃	2,224	1.9	+ 2.2	2,177	2.0	+ 9.2
支払手数料	1,948	1.6	- 17.0	2,346	2.1	+ 61.6
研究開発費	9,083	7.7	+ 6.0	8,566	7.8	+ 8.2
減価償却費	969	0.8	- 1.1	980	0.9	- 7.9
のれん償却費	751	0.6	-	-	-	-
その他	4,845	4.1	- 3.3	5,011	4.5	+ 3.2
販管費	35,612	30.0	+ 3.2	34,503	31.3	+ 6.4

※2021年3月期第1四半期よりグリーンカプス製薬を連結対象としています。

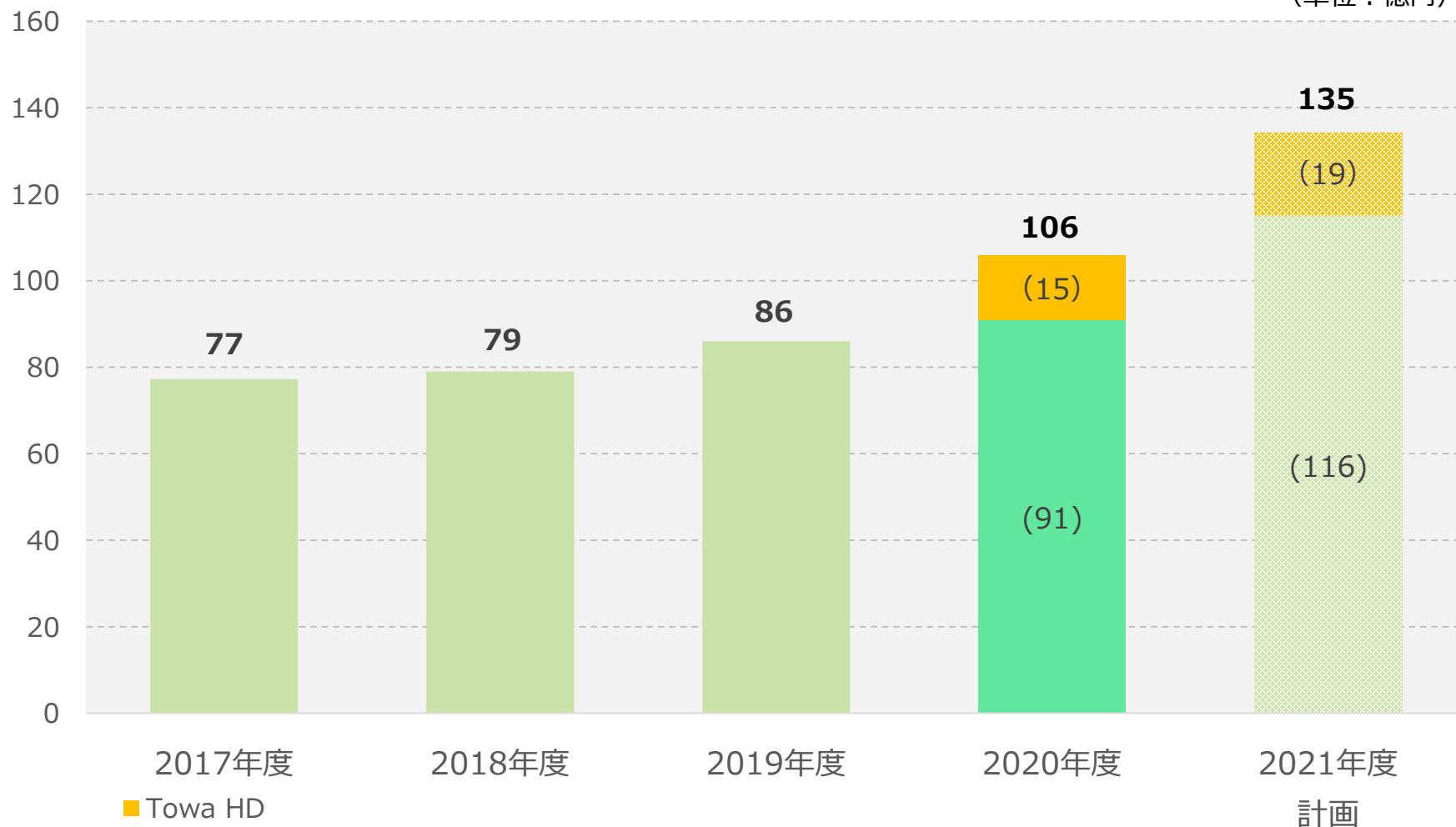
※減価償却費には研究開発費に組み替えた分は含みません。



# 研究開発費推移（連結）

- 新たな領域への取り組み等により想定を上回る費消  
2021年度も更に増加予定

（単位：億円）



※17～19年度はグリーンカプス製薬、Towa HDの実績を含まず

# 2021年3月期 決算概要 計画達成率（連結）

- 経常利益 / 国内にて為替差益を計上したことにより上振れ

(単位：百万円，%)

期	21/3				
	実績		通期計画(2月12日発表)		
項目	金額	対売上高比率	金額	対売上高比率	達成率
売上高	154,900	100.0	153,000	100.0	101.2
売上原価	89,448	57.7	88,200	57.6	101.4
販管費	45,527	29.4	45,300	29.6	100.5
営業利益	19,923	12.9	19,500	12.7	102.2
経常利益	18,677	12.1	17,500	11.4	106.7
親会社株主に帰属する 当期純利益	13,958	9.0	12,600	8.2	110.8

# 2021年3月期 決算概要 計画達成率（国内）

- 経常利益 / 為替差益を計上したことにより上振れ

(単位：百万円, %)

期	国内（東和薬品、ジェイドルフ製薬、大地化成、グリーンカプス製薬）				
	21/3 実績		通期計画(2月12日発表)		
項目	金額	対売上高比率	金額	対売上高比率	達成率
売上高	118,685	100.0	117,000	100.0	101.4
売上原価	63,575	53.6	62,700	53.6	101.4
販管費	35,612	30.0	35,200	30.1	101.2
営業利益	19,497	16.4	19,100	16.3	102.1
経常利益	18,331	15.4	17,200	14.7	106.6
親会社株主に帰属する 当期純利益	13,265	11.2	12,100	10.3	109.6

# 2021年3月期 決算概要 計画達成率（海外）

(単位：百万円, %)

期	海外 (Towa HD)				
	21/3 実績		通期計画(2月12日発表)		
項目	金額	対売上高比率	金額	対売上高比率	達成率
売上高	36,214	100.0	36,000	100.0	100.6
売上原価	25,873	71.4	25,500	70.8	101.5
販管費	9,915	27.4	10,100	28.1	98.2
営業利益	425	1.2	400	1.1	106.4
経常利益	346	1.0	300	0.8	115.4
親会社株主に帰属する 当期純利益	692	1.9	500	1.4	138.4

# 2021年3月期 決算概要 計画達成率（海外・地域別）

(単位：百万円, %)

期	Towa HD 欧州				
	21/3 実績		通期見通し (2月12日時点)		
項目	金額	対売上高比率	金額	対売上高比率	達成率
売上高	18,231	100.0	18,000	100.0	101.3
売上原価	11,732	64.4	11,400	63.3	102.9
販管費	6,773	37.2	7,000	38.9	96.8
営業利益	-273	-1.5	-400	-2.2	-

期	Towa HD 米国				
	21/3 実績		通期見通し (2月12日時点)		
項目	金額	対売上高比率	金額	対売上高比率	達成率
売上高	17,982	100.0	18,000	100.0	99.9
売上原価	14,140	78.6	14,100	78.3	100.3
販管費	3,142	17.5	3,100	17.2	101.4
営業利益	699	3.9	800	4.4	87.5

為替レート (TTM) 1ユーロ	22/3 想定レート	21/3 期中レート
		125.00円

※2月12日に発表した海外通期計画の内訳

# 貸借対照表（連結）

(単位：百万円)

項目	21/3	20/3	増減	項目	21/3	20/3	増減
現金及び預金	22,915	18,713	+ 4,201	支払手形及び買掛金	10,000	9,585	+ 415
受取手形及び売掛金	38,122	35,191	+ 2,930	電子記録債務	13,168	11,147	+ 2,021
電子記録債権	7,694	6,401	+ 1,292	短期借入金	1,111	21,368	- 20,257
商品及び製品	30,083	24,659	+ 5,424	1年内長期借入金	7,181	6,767	+ 414
その他流動資産	38,474	36,559	+ 1,915	設備関係支払手形・未払金	4,244	3,701	+ 542
<b>流動資産計</b>	<b>137,290</b>	<b>121,525</b>	<b>+ 15,764</b>	その他流動負債	15,809	17,594	- 1,784
建物及び構築物	49,093	48,560	+ 533	<b>流動負債計</b>	<b>51,516</b>	<b>70,164</b>	<b>- 18,647</b>
機械装置及び運搬具	12,628	13,033	- 405	新株予約権付社債	4,153	15,024	- 10,870
建設仮勘定	8,769	4,936	+ 3,832	長期借入金	69,945	36,640	+ 33,305
のれん	7,050	7,622	- 572	その他固定負債	3,452	3,522	- 69
その他固定資産	30,837	34,338	- 3,501	<b>固定負債計</b>	<b>77,552</b>	<b>55,187</b>	<b>+ 22,365</b>
<b>固定資産計</b>	<b>108,378</b>	<b>108,491</b>	<b>- 112</b>	<b>負債合計</b>	<b>129,069</b>	<b>125,351</b>	<b>+ 3,717</b>
<b>資産合計</b>	<b>245,668</b>	<b>230,016</b>	<b>+ 15,651</b>	<b>純資産合計</b>	<b>116,599</b>	<b>104,665</b>	<b>+ 11,934</b>
				<b>負債・純資産合計</b>	<b>245,668</b>	<b>230,016</b>	<b>+ 15,651</b>

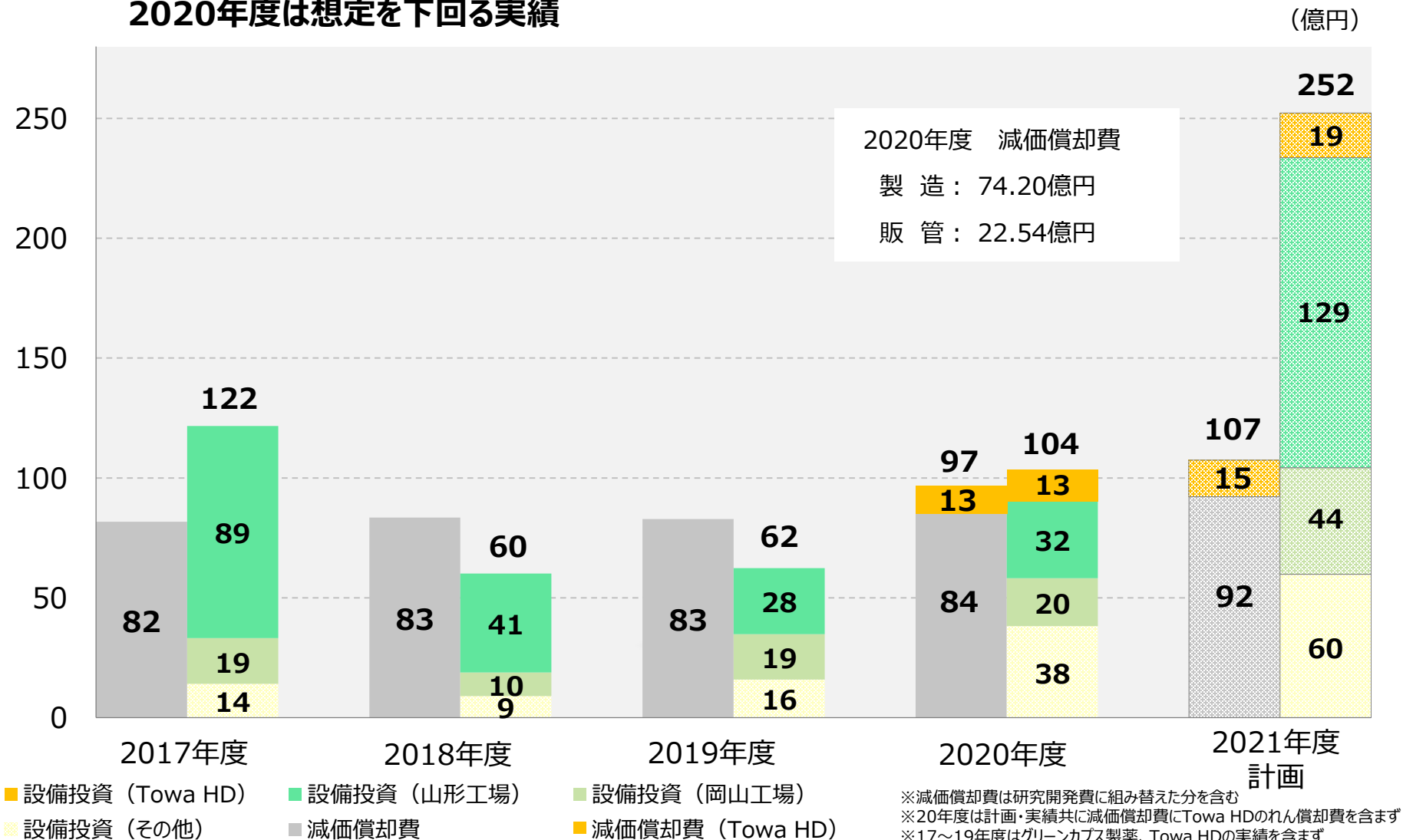
期末レート (TTM) 1円＝	20/12	19/12
	126.95円	122.54円

※Towa HDの連結会計年度は2020年1月1日～12月31日であるため、2020年12月末時点のレートを記載しております。

※20/3実績につきましては、PPAの結果を遡及修正しております。

# 設備投資・減価償却費（連結）

- 2021年度以降の更なる生産能力の向上を踏まえ設備投資の方針を見直したため  
2020年度は想定を下回る実績



# 2022年3月期 通期業績計画（連結）

- 売上高 / 国内は近年の追補品を中心に増収、海外は米国の新製品を中心に増収
- 営業利益 / 海外の売上原価率改善による増益があるものの、国内の薬価改定の影響による売上原価率の上昇と販管費の増加により減益
- 経常利益 / 為替相場の先行きが不透明なため、デリバティブや為替等の影響を除いた計画

(単位：百万円, %)

期	22/3 計画			21/3 実績		
	金額	対売上高 比率	前期比	金額	対売上高 比率	前期比
売上高	165,000	100.0	+ 6.5	154,900	100.0	+ 40.3
売上原価	95,300	57.8	+ 6.5	89,448	57.7	+ 49.7
販管費	52,300	31.7	+ 14.9	45,527	29.4	+ 32.0
営業利益	17,400	10.5	- 12.7	19,923	12.9	+ 23.4
経常利益	17,600	10.7	- 5.8	18,677	12.1	- 11.0
親会社株主に帰属する 当期純利益	12,000	7.3	- 14.0	13,958	9.0	- 3.8



# 2022年3月期 通期業績計画（国内）

- 売上高 / 薬価改定の影響があるものの近年の追補品を中心に増収
- 営業利益 / 薬価改定の影響により売上原価率が前期比1.6pt上昇、研究開発費や人件費等の販管費の増加により減益
- 経常利益 / 為替相場の先行きが不透明なため、デリバティブや為替等の影響を除いた計画

(単位：百万円，%)

期	国内（東和薬品、ジェイドルフ製薬、大地化成、グリーンカプス製薬）					
	22/3 計画			21/3 実績		
項目	金額	対売上高 比率	前期比	金額	対売上高 比率	前期比
売上高	127,800	100.0	+ 7.7	118,685	100.0	+ 7.5
売上原価	70,500	55.2	+ 10.9	63,575	53.6	+ 6.4
販管費	41,200	32.2	+ 15.7	35,612	30.0	+ 3.2
営業利益	16,100	12.6	- 17.4	19,497	16.4	+ 20.8
経常利益	16,300	12.8	- 11.1	18,331	15.4	- 12.7
親会社株主に帰属する 当期純利益	11,300	8.8	- 14.8	13,265	11.2	- 8.5

# 2022年3月期 通期業績計画（海外）

- 売上高 / 米国の新製品を中心に増収
- 営業利益 / 販管費が増加するものの、売上原価率の大幅な改善により増益

(単位：百万円，%)

期	海外 (Towa HD)				
	22/3 計画			21/3 実績	
項目	金額	対売上高 比率	前期比	金額	対売上高 比率
売上高	37,200	100.0	+ 2.7	36,214	100.0
売上原価	24,800	66.7	- 4.1	25,873	71.4
販管費	11,100	29.8	+ 11.9	9,915	27.4
営業利益	1,300	3.5	+ 205.3	425	1.2
経常利益	1,300	3.5	+ 275.6	346	1.0
親会社株主に帰属する 当期純利益	700	1.9	+ 1.1	692	1.9

# 2022年3月期 通期業績計画（海外・地域別）

(単位：百万円，%)

期	Towa HD 欧州					Towa HD 米国				
	22/3 計画			21/3 実績		22/3 計画			21/3 実績	
項目	金額	対売上高比率	前期比	金額	対売上高比率	金額	対売上高比率	前期比	金額	対売上高比率
売上高	18,300	100.0	+ 0.4	18,231	100.0	18,900	100.0	+ 5.1	17,982	100.0
売上原価	11,400	62.3	- 2.8	11,732	64.4	13,400	70.9	- 5.2	14,140	78.6
販管費	7,850	42.9	+ 15.9	6,773	37.2	3,250	17.2	+ 3.4	3,142	17.5
営業利益	-950	- 5.2	+ 246.9	-273	-1.5	2,250	11.9	+ 221.6	699	3.9

為替レート (TTM) ユーロ	22/3 想定レート	21/3 期中レート
	125.00円	121.81円

為替レート (TTM) 1ドル	22/3 想定レート	21/3 期中レート
	105.00円	106.82円

# 2021年6月追補収載予定新製品（国内）

薬効分類名	販売名	先発・代表医薬品名
セロトニン・ノルアドレナリン 再取り込み阻害剤	デュロキセチン錠 20mg/30mg「トーフ」	サインバルタカプセル20mg/30mg (剤形違い)
	デュロキセチンカプセル 20mg/30mg「トーフ」	サインバルタカプセル20mg/30mg
持続性AT <sub>1</sub> レセプターブロッカー/ 持続性Ca拮抗薬配合剤	ジルムロ配合OD錠 LD/HD「トーフ」	ザクルス配合錠LD/HD (剤形違い)
	ジルムロ配合錠 LD/HD「トーフ」	ザクルス配合錠LD/HD
過活動膀胱治療剤	ソリフェナシニコハク酸塩OD錠 2.5mg/5mg「トーフ」	ベシケアOD錠2.5mg/5mg
	ソリフェナシニコハク酸塩錠 2.5mg/5mg「トーフ」	ベシケア錠2.5mg/5mg
抗アレルギー点眼剤	エピナスチン塩酸塩点眼液 0.05%「トーフ」	アレジオン点眼液0.05%
不眠症治療薬	エスゾピクロン錠 1mg/2mg/3mg「トーフ」	ルネスタ錠1mg/2mg/3mg
代謝拮抗性抗悪性腫瘍薬	ペムトレキセド点滴静注液 100mg/500mg「トーフ」※	アリムタ注射用100mg/500mg (剤形違い)

※富士フイルム富山化学が製造販売承認を受けた製品となります。但し、特許（第5102928号、第5469706号）満了後の製造販売になります。

6月追補品合計で初年度売上 約35.7億円を計画しております。

6成分 18品目を上市予定

**将来予想に関連する記述については、目標や予測に基づいており、  
確約や保証を与えるものではありません。  
予想と異なる結果になることがある点を認識された上で、ご利用下さい。**

お問い合わせ先

---

東和薬品株式会社 広報・IR室

[ir@towayakuhin.co.jp](mailto:ir@towayakuhin.co.jp) TEL.06-6900-9102 FAX. 06-7177-4960