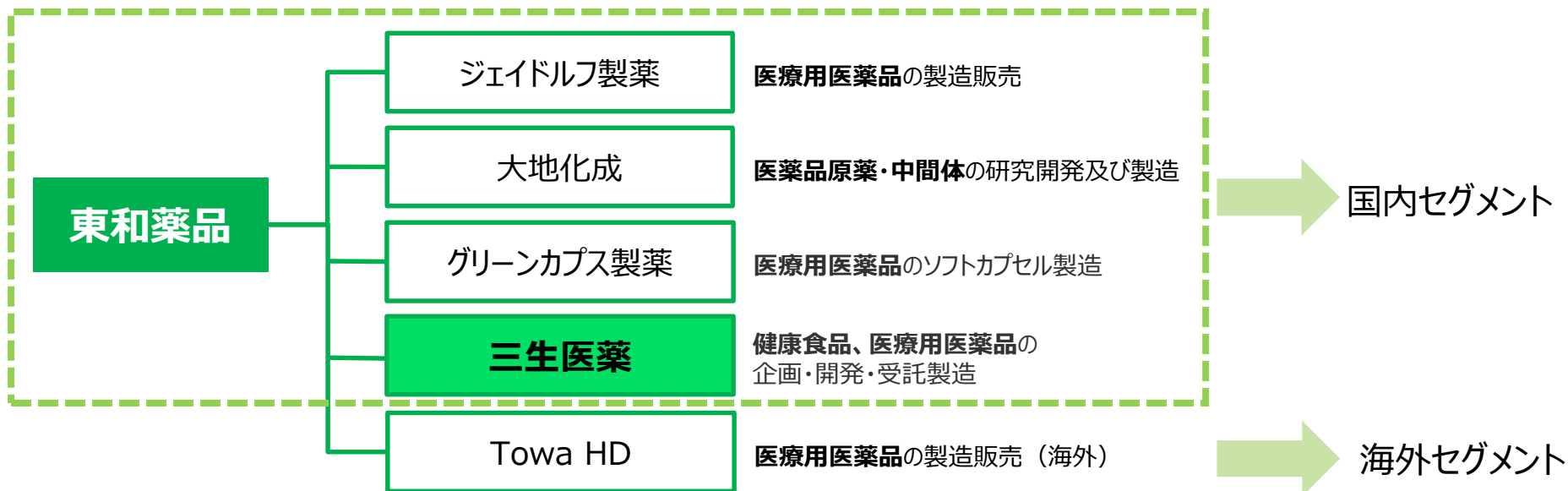


2023年3月期 第1四半期 決算補足説明資料

2022年8月
(証券コード：4553)

2023年3月期第1四半期 決算開示内容について

- 2023年3月期決算の業績につきまして、地域別セグメント情報の開示を行っております。報告セグメントは、国内セグメントと海外セグメントの2区分としております。
(報告セグメントにはのれん償却費を含みません。)
- 2022年3月に子会社化した三生医薬株式会社（以下、三生医薬）につきまして、貸借対照表は2022年3月期より、損益計算書は2023年3月期より連結対象としております。
- Towa HD及び三生医薬の第1四半期連結累計期間は2022年1月1日～3月31日となっております。



目次

1. 2023年3月期第1四半期 決算概要
2. 2023年3月期第1四半期 決算概要 計画進捗率
3. 貸借対照表・設備投資・減価償却費

目次

1. 2023年3月期 第1四半期 決算概要

連結

セグメント情報

国内セグメント

追補年度別 売上高推移（単体）

販路別 売上高推移（単体）

納入先別 取引軒数実績（単体）

販売費及び一般管理費（国内セグメント）

海外セグメント

地域別

2. 2023年3月期 第1四半期 決算概要 計画進捗率

3. 貸借対照表・設備投資・減価償却費

2023年3月期第1四半期 決算概要（連結）

- **売上高** / 国内において東和薬品は不調であったが三生医薬を連結対象としたことと、海外において欧州が好調であることから、増収
- **営業利益** / 国内において、売上原価率の上昇による粗利益の減少と、三生医薬買収に伴うのれん償却費等の販管費が増加したことにより、減益

(単位：百万円，%)

期	23/3 1Q			22/3 1Q		
	金額	対売上高 比率	前年 同期比	金額	対売上高 比率	前年 同期比
売上高	45,372	100.0	+ 5.7	42,927	100.0	+ 13.3
売上原価	28,705	63.3	+ 16.3	24,679	57.5	+ 9.5
販管費	14,726	32.5	+ 21.0	12,166	28.3	+ 12.5
営業利益	1,940	4.3	- 68.1	6,081	14.2	+ 33.7
経常利益	2,573	5.7	- 66.6	7,715	18.0	+ 62.2
親会社株主に帰属する 四半期純利益	1,395	3.1	- 73.7	5,311	12.4	+ 59.1

期末レート (TTM) 1ドル	23/3 1Q	22/3 4Q	22/3 1Q	21/3 4Q	期中レート (TTM) 1ユーロ	23/3 1Q	22/3 1Q
	136.68円	122.39円	110.58円	110.71円		130.39円	127.69円

※Towa HD及び三生医薬の第1四半期連結累計期間は2022年1月1日～3月31日となっております。

※2023年3月期第1四半期のドルの期末レートは2022年6月30日時点、ユーロの期中レートは2022年1月1日～3月31日の平均のレートとなっております。

2023年3月期第1四半期 決算概要（セグメント情報）

(単位：百万円)

項目	報告セグメント		合計	調整額 (のれん償却費)	連結
	国内	海外			
	東和薬品 ジェイドルフ製薬 大地化成 グリーンカプス製薬 三生医薬	Towa HD			
売上高	35,570	9,801	45,372	—	45,372
売上原価	22,045	6,660	28,705	—	28,705
販管費	10,701	2,867	13,569	+ 1,156	14,726
セグメント利益	2,822	273	3,096	△ 1,156	1,940

※のれん償却費：Towa HD 201百万円、三生医薬 954百万円

※Towa HD及び三生医薬の第1四半期連結累計期間は2022年1月1日～3月31日となっております。

2023年3月期第1四半期 決算概要（国内セグメント）

- 売上高 / 東和薬品は不調であったが三生医薬を連結対象としたことにより、増収
- セグメント利益 / 売上原価率が高い三生医薬を連結対象としたこと、薬価改定の影響等により売上原価率が上昇し、販管費も増加したこと等により、減益

(単位：百万円, %)

期	23/3 1Q			22/3 1Q		
	金額	対売上高 比率	前年 同期比	金額	対売上高 比率	前年 同期比
売上高	35,570	100.0	+ 4.5	34,028	100.0	+ 21.8
売上原価	22,045	62.0	+ 18.8	18,559	54.5	+ 20.7
販管費	10,701	30.1	+ 15.8	9,242	27.2	+ 13.1
セグメント利益	2,822	7.9	- 54.7	6,226	18.3	+ 42.0

※三生医薬の第1四半期連結累計期間は2022年1月1日～3月31日となっております。

2023年3月期第1四半期 決算概要（国内セグメント・内訳）

東和薬品、ジェイドルフ製薬、大地化成、グリーンカプス製薬

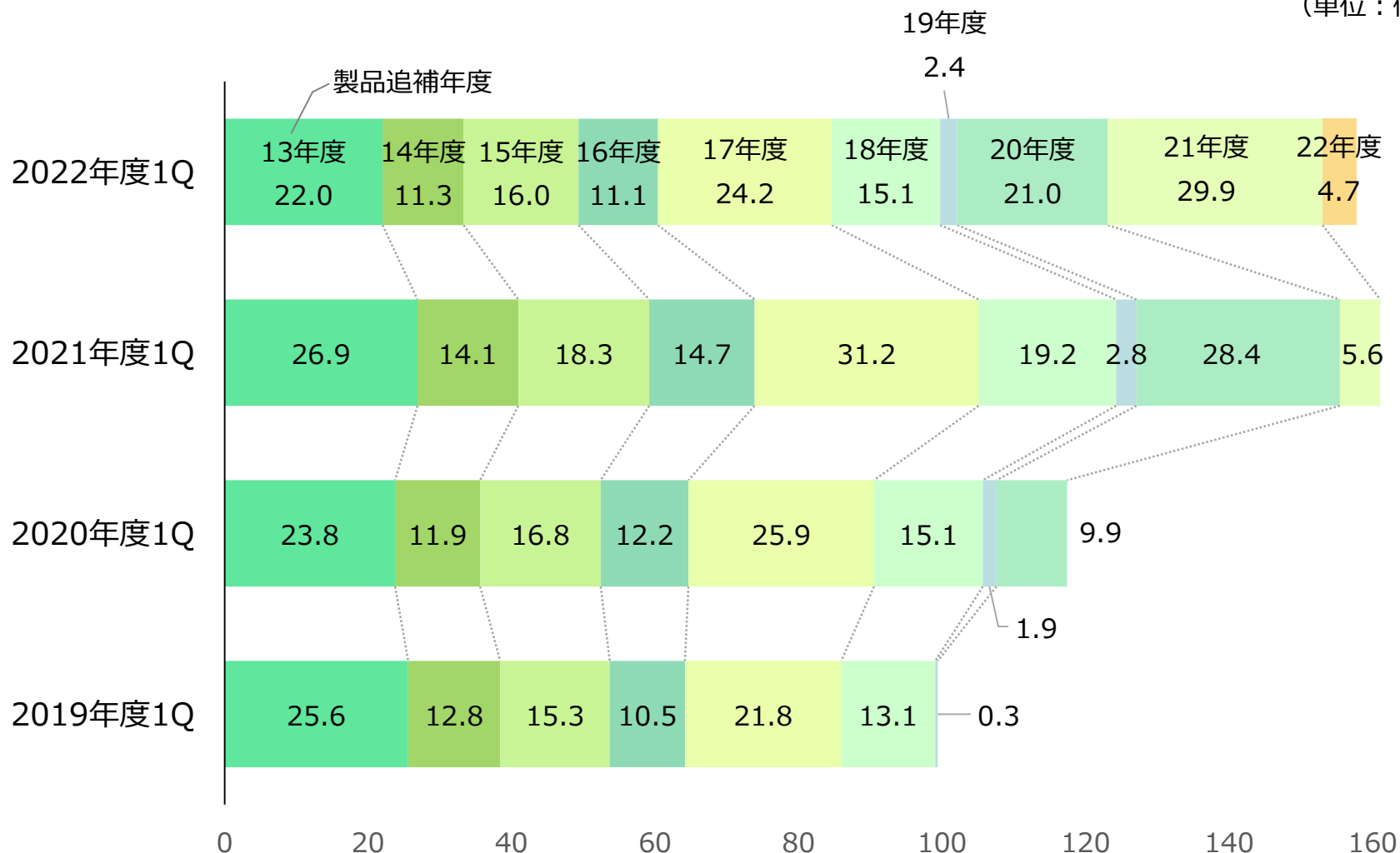
- **売上高** / 前年同期は市場の安定供給要請に対応できたため販売数量が大幅に増加したが、当期は生産能力拡大のための設備導入対応等により、生産数量が想定を下回り、安定供給要請に対応できず、販売数量が減少した。さらに薬価改定による既存品の価格下落もあり、減収
 - **セグメント利益** / 減収と、薬価改定による価格の下落とセールスマックスの悪化による売上原価率の上昇により、粗利益が減少した。さらに販管費の増加もあり、減益
- （単位：百万円，%）

期	東和薬品、ジェイドルフ製薬、大地化成、グリーンカプス製薬						三生医薬	
	23/3 1Q			22/3 1Q			23/3 1Q	
項目	金額	対売上高比率	前年同期比	金額	対売上高比率	前年同期比	金額	対売上高比率
売上高	30,620	100.0	- 10.0	34,028	100.0	+ 21.8	4,950	100.0
売上原価	18,332	59.9	- 1.2	18,559	54.5	+ 20.7	3,713	75.0
販管費	10,031	32.8	+ 8.5	9,242	27.2	+ 13.1	670	13.5
セグメント利益	2,256	7.4	- 63.8	6,226	18.3	+ 42.0	566	11.4

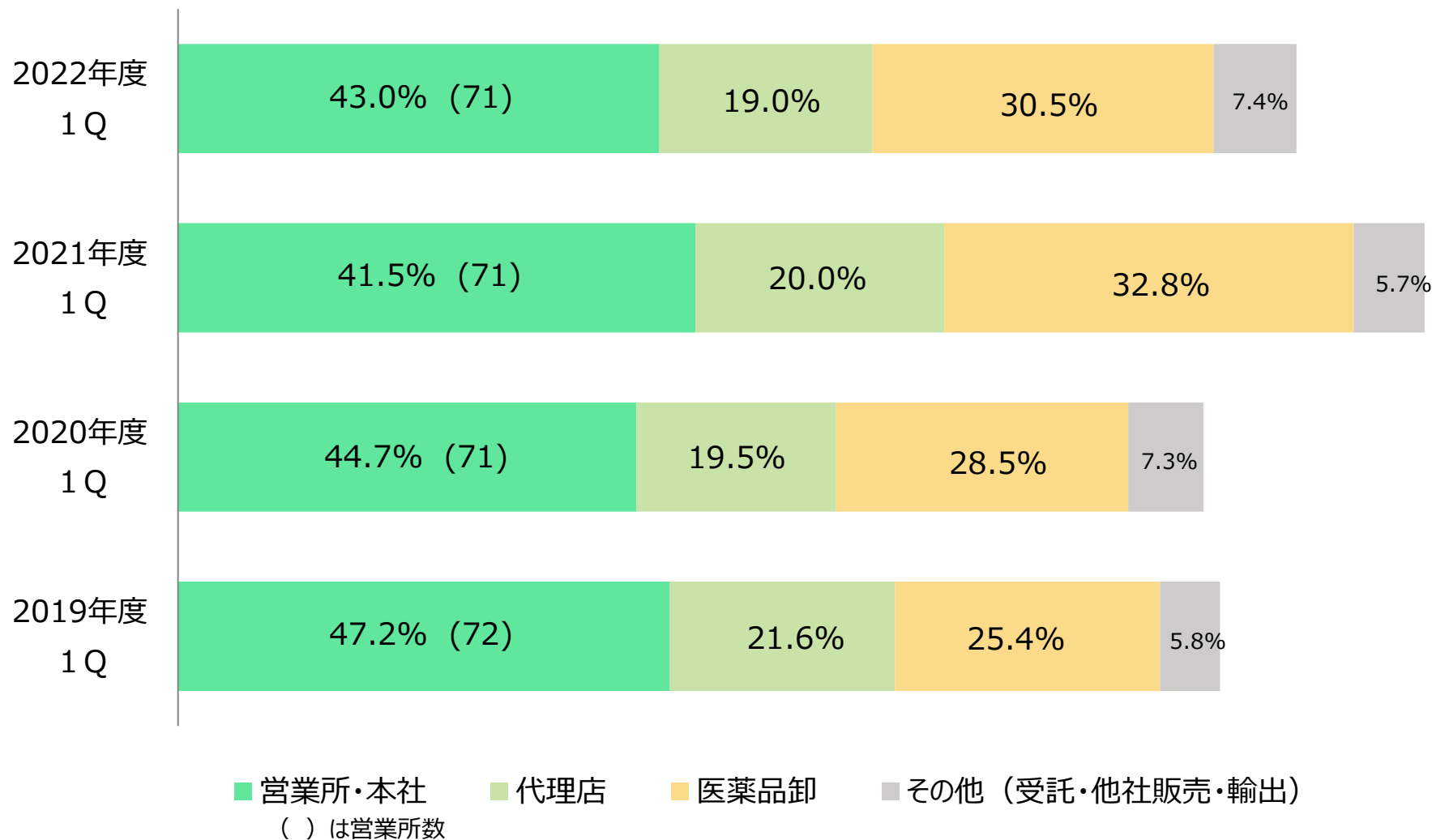
※三生医薬の第1四半期連結累計期間は2022年1月1日～3月31日となっております。
 ※のれん償却費は含みません。

追補年度別 売上高推移（単体）

（単位：億円）



販路別 売上高推移（単体）



納入先別 取引軒数実績 (単体)

(単位：軒，%)

納入先 セグメント	全施設数	2022年度 1Q					2021年度 1Q	
		取引軒数	カバー 率	取引金額 構成比	取引軒数 増減	取引金額 増減率	取引軒数	取引金額 構成比
病院	約8,200	7,490	91.0	11.2	+ 37	- 1.7	7,453	10.2
DPC病院	1,755	1,736	98.4	6.7	+ 20	+ 3.1	1,716	5.8
診療所	約105,300	29,716	28.2	12.3	- 188	- 18.6	29,904	13.6
調剤薬局	約61,200	58,814	96.0	76.3	+ 1,106	- 9.9	57,708	76.0
計	約174,700	96,020	54.9	100.0	+ 955	- 10.2	95,065	100.0

(他社販売等を除く)

※全施設数は日本アルトマーク全国医療施設データを参考として算出

販売費及び一般管理費（国内セグメント）

（単位：百万円，％）

期	東和薬品、ジェイドルフ製薬、大地化成、 グリーンカプス製薬、三生医薬			東和薬品、ジェイドルフ製薬、大地化成、 グリーンカプス製薬		
	23/3 1Q			22/3 1Q		
項目	金額	対売上高 比率	前年 同期比	金額	対売上高 比率	前年 同期比
人件費	4,506	12.7	+ 12.4	4,008	11.8	+ 6.1
広告宣伝費	187	0.5	- 43.6	331	1.0	+ 165.1
荷造運賃	677	1.9	+ 12.3	602	1.8	+ 9.6
支払手数料	959	2.7	+ 80.5	531	1.6	+ 27.6
研究開発費	2,799	7.9	+ 30.3	2,148	6.3	+ 16.5
減価償却費	277	0.8	+ 12.2	246	0.7	+ 4.7
その他	1,294	3.6	- 5.6	1,371	4.0	+ 12.1
販管費	10,701	30.1	+ 15.8	9,242	27.2	+ 13.1

※23年3月期1Qより三生医薬の販管費670百万円を含んでおります。

※のれん償却費は含みません。

※減価償却費には研究開発費に組み替えた分は含みません。

※三生医薬の第1四半期連結累計期間は2022年1月1日～3月31日となっております。

2023年3月期第1四半期 決算概要（海外セグメント）

- 売上高 / 米国において新製品の販売が不調であったものの、欧州のB2B事業・B2C事業がともに好調であったことと為替レートが円安に動いた影響により増収
- セグメント利益 / 販管費が増加したものの、増収に伴い粗利益が増加したことにより、増益

(単位：百万円, %)

期	海外セグメント (Towa HD)					
	23/3 1Q			22/3 1Q		
項目	金額	対売上高比率	前年同期比	金額	対売上高比率	前年同期比
売上高	9,801	100.0	+ 10.1	8,899	100.0	- 10.7
売上原価	6,660	67.9	+ 8.8	6,119	68.8	- 14.5
販管費	2,867	29.3	+ 5.2	2,727	30.6	+ 11.2
セグメント利益	273	2.8	+ 424.6	52	0.6	- 85.1
期中レート (TTM) 1ユーロ	23/3 1Q		22/3 1Q			
	130.39円		127.69円			

※Towa HDの第1四半期連結累計期間は2022年1月1日～3月31日となっております。

2023年3月期第1四半期 決算概要 (海外セグメント・地域別)

欧州 ● **売上高** / B2B事業の売上が好調、B2C事業においても販売が好調であったこと等により、増収

● **セグメント損失** / 販管費は増加したものの、増収に伴い粗利益が増加したことにより、赤字幅が減少

米国 ● **売上高** / 新製品の販売が不調であったものの、ユーロドルの為替レートがユーロ安に動いた影響により、増収

● **セグメント利益** / 販管費は増加したものの、増収に伴い粗利益が増加したことにより、増益

(単位：百万円，%)

期	Towa HD 欧州				
	23/3 1Q			22/3 1Q	
項目	金額	対売上高比率	前年同期比	金額	対売上高比率
売上高	5,366	100.0	+ 13.2	4,738	100.0
売上原価	3,445	64.2	+ 15.7	2,976	62.8
販管費	2,032	37.9	+ 5.5	1,927	40.7
セグメント利益(損失)	-112	-2.1	-	-165	-3.5

期	Towa HD 米国				
	23/3 1Q			22/3 1Q	
項目	金額	対売上高比率	前年同期比	金額	対売上高比率
売上高	4,435	100.0	+ 6.6	4,160	100.0
売上原価	3,214	72.5	+ 2.3	3,142	75.5
販管費	835	18.8	+ 4.4	799	19.2
セグメント利益(損失)	385	8.7	+ 77.2	217	5.2

期中レート (TTM) 1ユーロ	23/3 1Q	22/3 1Q
		130.39円

※Towa HDの第1四半期連結累計期間は2022年1月1日～3月31日となっております。

目次

1. 2023年3月期第1四半期 決算概要
2. 2023年3月期第1四半期 決算概要 計画進捗率
連結
国内セグメント
海外セグメント
海外セグメント（地域別）
3. 貸借対照表・設備投資・減価償却費

2023年3月期第1四半期 決算概要 計画進捗率（連結）

- 売上高・営業利益 / ともに進捗率は良くなかった
- 経常利益 / デリバティブ評価益が発生したものの、進捗率は良くなかった

(単位：百万円, %)

期	23/3							
	1Q実績		上半期計画			通期計画		
項目	金額	対売上高比率	金額	対売上高比率	進捗率	金額	対売上高比率	進捗率
売上高	45,372	100.0	101,500	100.0	44.7	212,500	100.0	21.4
売上原価	28,705	63.3	62,000	61.1	46.3	130,000	61.2	22.1
販管費	14,726	32.5	31,500	31.0	46.7	63,500	29.9	23.2
営業利益	1,940	4.3	8,000	7.9	24.3	19,000	8.9	10.2
経常利益	2,573	5.7	8,000	7.9	32.2	19,000	8.9	13.5
親会社株主に帰属する 四半期純利益	1,395	3.1	4,000	3.9	34.9	12,000	5.6	11.6

※Towa HD及び三生医薬の第1四半期連結累計期間は2022年1月1日～3月31日となっております。

2023年3月期第1四半期 決算概要 計画進捗率（国内セグメント）

- 売上高 / 国内セグメント全般において進捗率は良くなかった
- セグメント利益 / 売上高の進捗が遅れ、売上原価率が想定を上回ったこと等により進捗率は良くなかった

(単位：百万円，%)

期	国内セグメント（東和薬品、ジェイドルフ製薬、大地化成、グリーンカプス製薬、三生医薬）							
	23/3 1Q実績		23/3 上半期計画			23/3 通期計画		
項目	金額	対売上高比率	金額	対売上高比率	進捗率	金額	対売上高比率	進捗率
売上高	35,570	100.0	80,500	100.0	44.2	169,000	100.0	21.0
売上原価	22,045	62.0	47,500	59.0	46.4	100,000	59.2	22.0
販管費	10,701	30.1	22,800	28.3	46.9	47,500	28.1	22.5
セグメント利益	2,822	7.9	10,200	12.7	27.7	21,500	12.7	13.1

※三生医薬の第1四半期連結累計期間は2022年1月1日～3月31日となっております。

※のれん償却費は含みません。

2023年3月期第1四半期 決算概要 計画進捗率

(国内セグメント・内訳)

東和薬品、ジェイドルフ製薬、大地化成、グリーンカプス製薬

- 売上高 / 生産能力拡大のための設備導入対応等により、生産数量が想定を下回り、販売数量が想定を下回った。そのため、薬価改定の影響をカバーしきれず、進捗率は良くなかった
- セグメント利益 / 売上高の進捗が遅れ、且つ上記対応で生産効率が想定を下回ったことにより売上原価率が想定を上回り粗利益が想定を下回ったこと等により進捗率は良くなかった

(単位：百万円，%)

期	東和薬品、ジェイドルフ製薬、 大地化成、グリーンカプス製薬				
	23/3 1Q実績		23/3 通期計画		
項目	金額	対売上高比率	金額	対売上高比率	進捗率
売上高	30,620	100.0	144,000	100.0	21.3
売上原価	18,332	59.9	80,800	56.1	22.7
販管費	10,031	32.8	44,000	30.6	22.8
セグメント利益	2,256	7.4	19,200	13.3	11.8

三生医薬				
23/3 1Q実績		23/3 通期計画		
金額	対売上高比率	金額	対売上高比率	進捗率
4,950	100.0	25,000	100.0	19.8
3,713	75.0	19,200	76.8	19.3
670	13.5	3,500	14.0	19.1
566	11.4	2,300	9.2	24.6

※三生医薬の第1四半期連結累計期間は2022年1月1日～3月31日となっております。

※のれん償却費は含みません。

2023年3月期第1四半期 決算概要 計画進捗率 (海外セグメント)

- 売上高 / 欧州の進捗が良かったものの、米国の進捗が良くなかったため、進捗率は若干良くなかった
- セグメント利益 / 欧州における売上の好調と研究開発費費消の遅れ等により、順調な進捗であった

(単位：百万円，%)

期	海外セグメント (Towa HD)							
	23/3 1Q実績		23/3 上半期計画			23/3 通期計画		
項目	金額	対売上高比率	金額	対売上高比率	進捗率	金額	対売上高比率	進捗率
売上高	9,801	100.0	21,000	100.0	46.7	43,500	100.0	22.5
売上原価	6,660	67.9	14,500	69.0	45.9	30,000	69.0	22.2
販管費	2,867	29.3	6,700	31.9	42.8	12,000	27.6	23.9
セグメント利益 (損失)	273	2.8	-200	-1.0	-	1,500	3.4	18.2
為替レート (TTM) 1円=□	23/3 1Q期中レート		23/3 想定レート					
	130.39円		130.00円					

※Towa HDの第1四半期連結累計期間は2022年1月1日~3月31日となっております。

2023年3月期第1四半期 決算概要 計画進捗率（海外セグメント・地域別）

- 欧州** ● **売上高** / B2Cの進捗が良くなかったものの、B2Bの進捗が良かったことにより、進捗率は良かった
- **セグメント損失** / 売上高の進捗が良かったことにより粗利益が想定を上回り、研究開発費の費消の遅れにより、計画より赤字幅が減少した

- 米国** ● **売上高** / 近年の新製品の不振等が生じ、進捗率は良くなかった
- **セグメント利益** / 売上高の進捗が遅れたことにより粗利益が想定を下回り、さらに販管費率が想定を上回ったことにより、進捗率は良くなかった
- （単位：百万円，%）

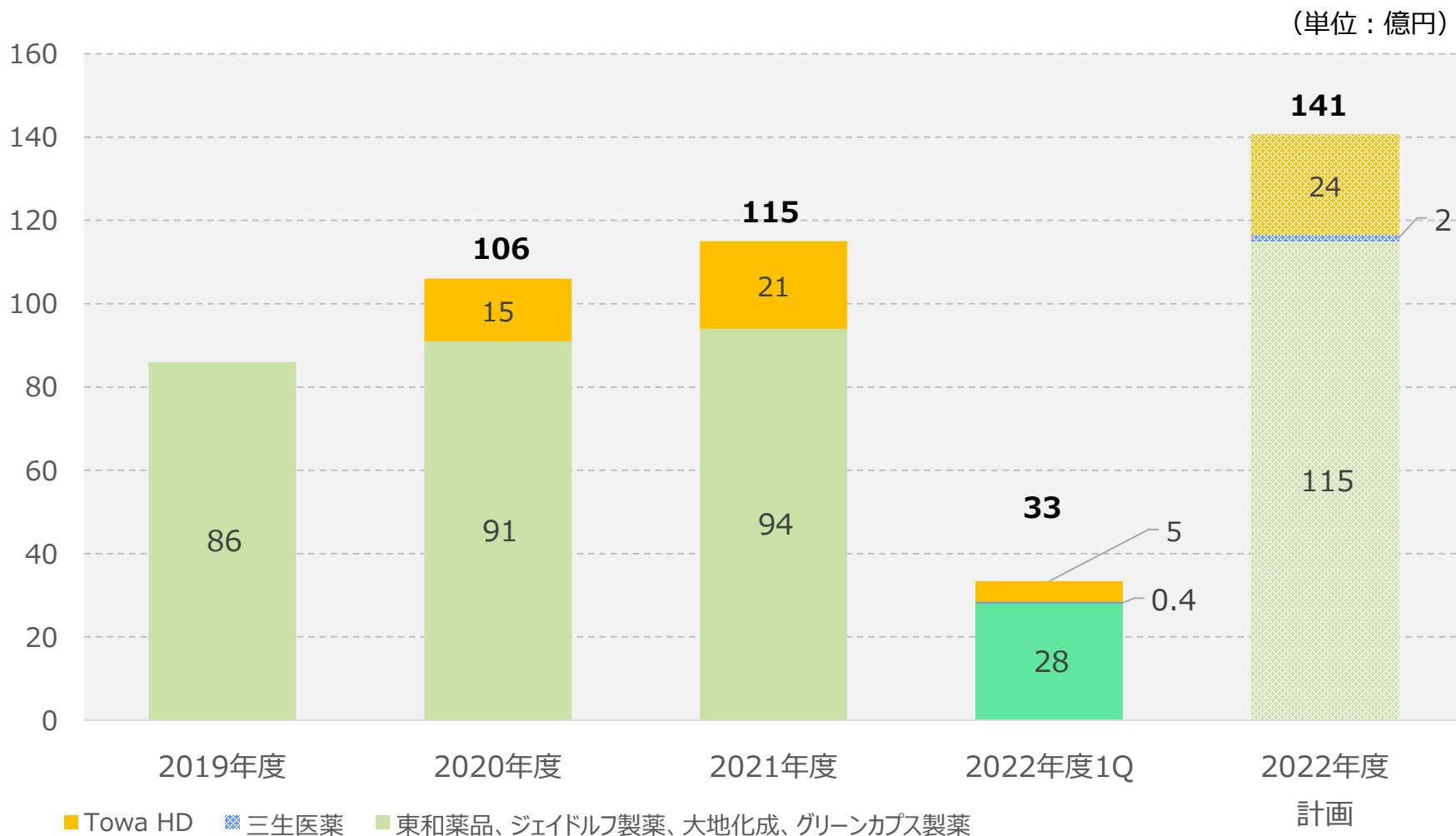
期	Towa HD 欧州				
	23/3 1Q実績		23/3 通期計画		
項目	金額	対売上高比率	金額	対売上高比率	進捗率
売上高	5,366	100.0	20,400	100.0	26.3
売上原価	3,445	64.2	13,200	64.7	26.1
販管費	2,032	37.9	8,600	42.2	23.6
セグメント利益 (損失)	-112	-2.1	-1,400	-6.9	-

期	Towa HD 米国				
	23/3 1Q実績		23/3 通期計画		
項目	金額	対売上高比率	金額	対売上高比率	進捗率
売上高	4,435	100.0	23,100	100.0	19.2
売上原価	3,214	72.5	16,800	72.7	19.1
販管費	835	18.8	3,400	14.7	24.6
セグメント利益 (損失)	385	8.7	2,900	12.6	13.3

為替レート (TTM) 1円=	23/3 1Q期中レート	23/3 想定レート
		130.39円

※Towa HDの第1四半期連結累計期間は2022年1月1日～3月31日となっております。

研究開発費推移（連結）



※19年度はグリーンカプス製薬、Towa HDの実績を含みません。

※19～21年度は三生医薬の実績を含みません。

目次

1. 2023年3月期 第1四半期決算 概要
2. 2023年3月期 第1四半期決算 計画進捗率
- 3. 貸借対照表・設備投資・減価償却費**

貸借対照表（連結）

● 2022年3月期末より、三生医薬を連結対象としています。

(単位：百万円)

項目	22/6	22/3	増減	項目	22/6	22/3	増減
現金及び預金	24,224	32,830	- 8,606	支払手形及び買掛金	14,201	14,834	- 633
受取手形及び売掛金	42,199	42,896	- 696	電子記録債務	15,175	14,242	+ 933
電子記録債権	8,261	7,971	+ 290	短期借入金	49,311	49,335	- 24
商品及び製品	34,588	32,098	+ 2,489	1年内返済予定新株予約権付社債	4,150	4,150	- 0
その他棚卸資産	41,915	40,603	+ 1,311	1年内返済予定の長期借入金	7,812	8,022	- 209
その他流動資産	11,742	10,463	+ 1,278	設備関係支払手形及び未払金	7,501	5,635	+ 1,865
流動資産計	162,931	166,864	- 3,932	その他流動負債	14,794	18,852	- 4,057
建物及び構築物	54,362	53,315	+ 1,047	流動負債計	112,947	115,073	- 2,126
機械装置及び運搬具	17,938	16,224	+ 1,714	新株予約権付社債	-	-	-
建設仮勘定	11,921	11,709	+ 211	長期借入金	77,378	79,194	- 1,815
のれん	43,787	44,647	- 860	その他固定負債	3,501	3,497	+ 4
その他固定資産	37,175	37,173	+ 1	固定負債計	80,880	82,692	- 1,811
固定資産計	165,184	163,071	+ 2,113	負債合計	193,827	197,766	- 3,938
資産合計	328,116	329,935	- 1,819	純資産合計	134,288	132,169	+ 2,119
				負債・純資産合計	328,116	329,935	- 1,819

期末レート
(TTM)
1ユーロ

22/3

21/12

136.70円

130.51円

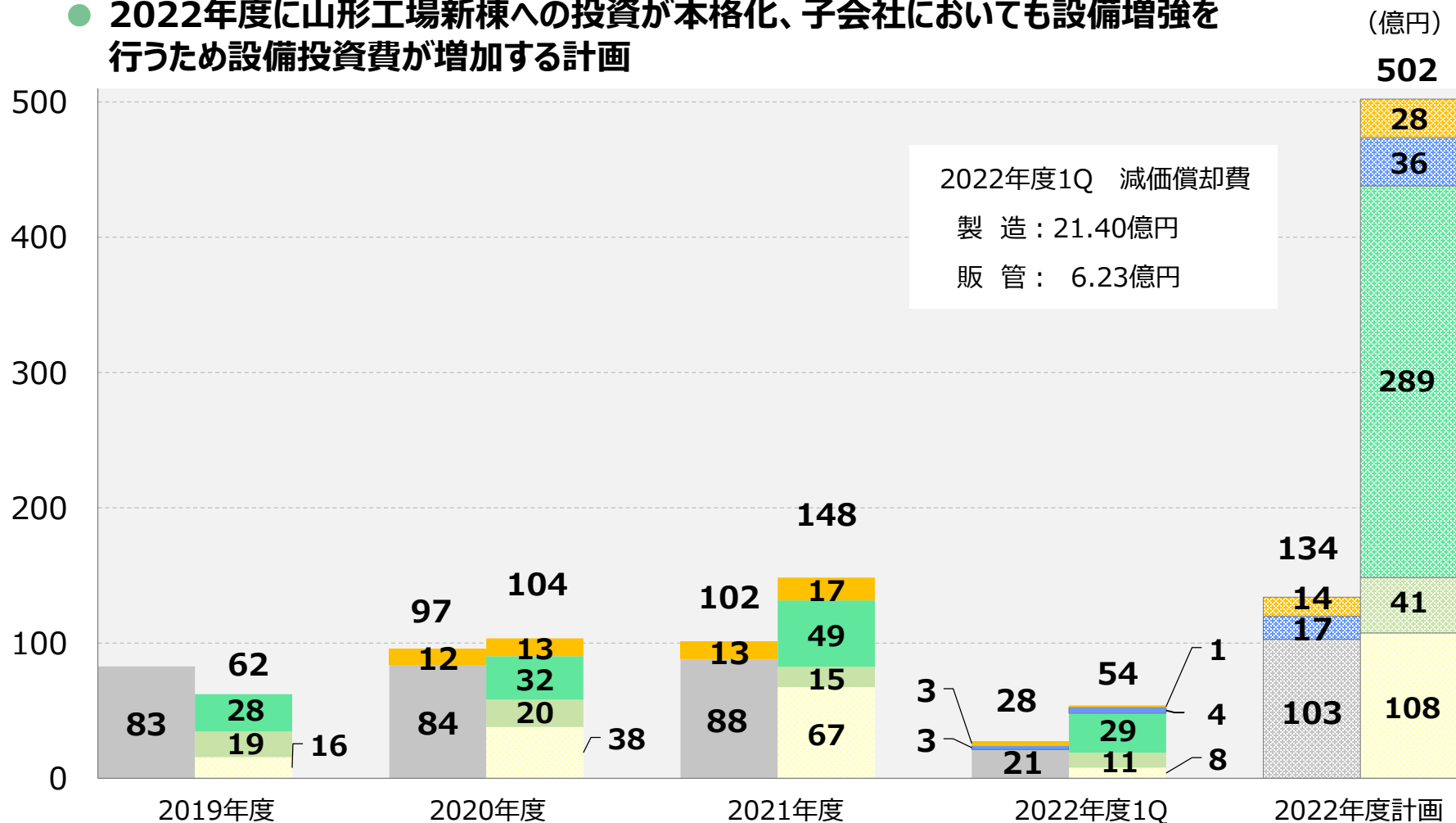
※Towa HDの第1四半期連結累計期間は2022年1月1日～3月31日であるため、2022年3月末時点のレートを記載しております。

※三生医薬の第1四半期連結累計期間は2022年1月1日～3月31日となっております。

※のれんにつきましては、三生医薬のPPAの結果変更となる可能性があります。

設備投資・減価償却費（連結）

- 2022年度に山形工場新棟への投資が本格化、子会社においても設備増強を行うため設備投資費が増加する計画



- 設備投資 (Towa HD)
- 設備投資 (三生医薬)
- 設備投資 (山形工場)
- 設備投資 (岡山工場)
- 設備投資 (その他)
- 減価償却費 (TowaHD)
- 減価償却費 (三生医薬)
- 減価償却費 (国内)

※設備投資には有形固定資産・無形固定資産の取得を含む
 ※減価償却費は研究開発費を含む
 ※20~22年度は減価償却費にTowa HDのれん償却費を含まず
 ※22年度は減価償却費に三生医薬のれん償却費を含まず
 ※19年度はグリーンカプス製薬、Towa HDの実績を含まず
 ※19~21年度は三生医薬の実績を含まず

**将来予想に関連する記述については、目標や予測に基づいており、
確約や保証を与えるものではありません。
予想と異なる結果になることがある点を認識された上で、ご利用下さい。**

お問い合わせ先

東和薬品株式会社 広報・IR部 IR課

ir@towayakuhin.co.jp TEL.06-6900-9102 FAX. 06-7177-4960