



# 2009年度 第2四半期決算説明会

---

2009年11月9日

東和薬品株式会社

(証券コード:4553)

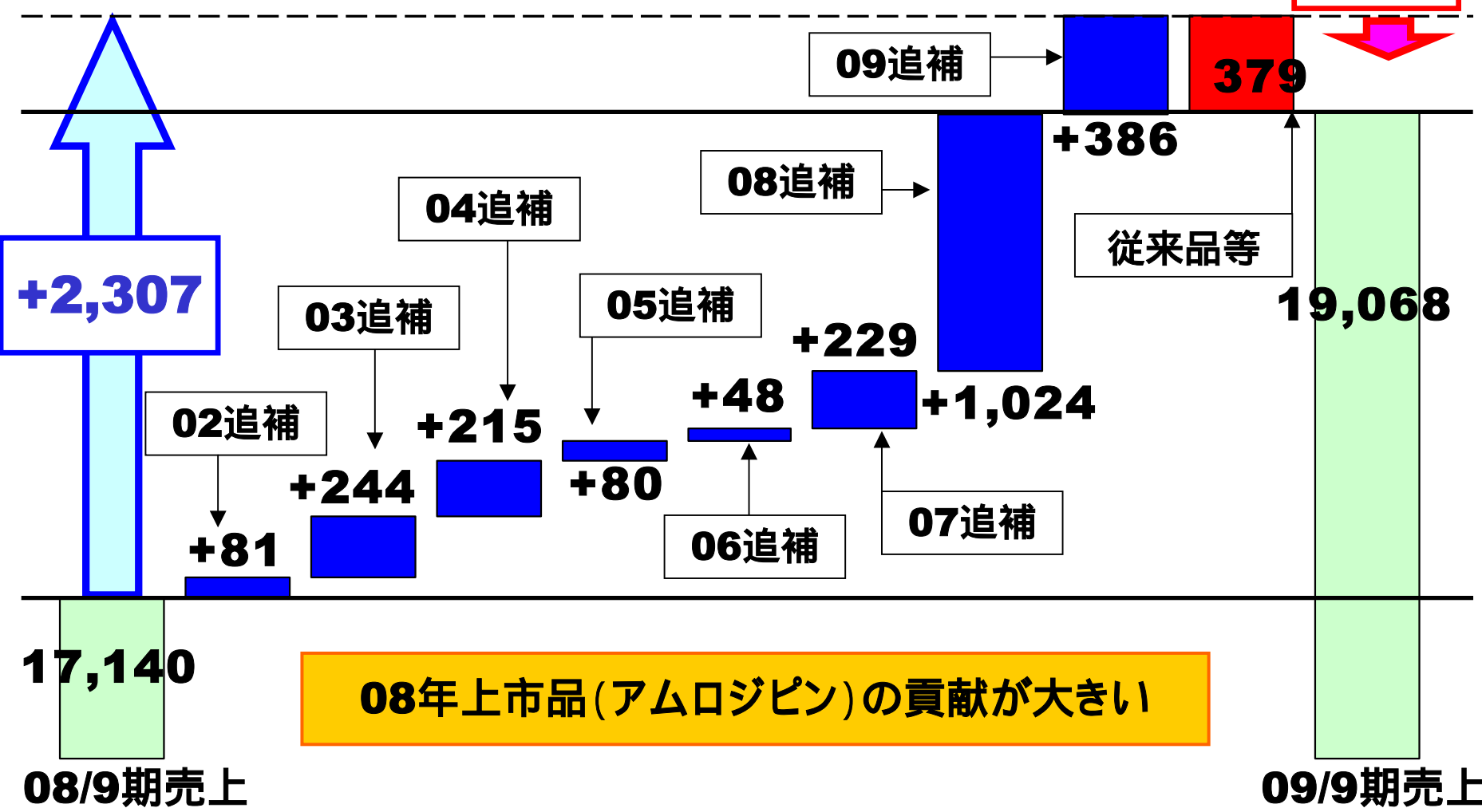
# 2009年9月期業績概要

(単位:百万円、%)

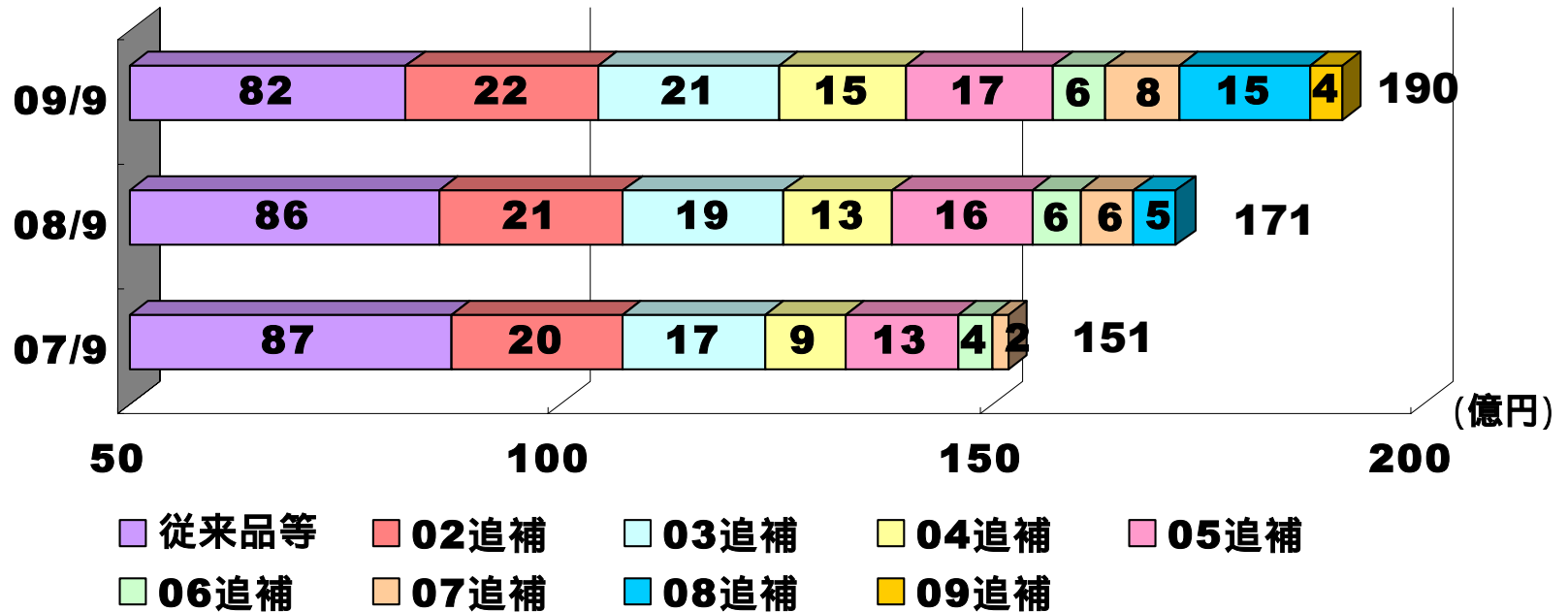
	09/9期			08/9期	
	金額 (百万円)	対売上高比率 (%)	前年同期比 (百万円、%)	金額	対売上高比率 (%)
売上高	<b>19,068</b>	-	<b>+1,928 (+11.3)</b>	<b>17,140</b>	-
売上総利益	<b>9,778</b>	<b>51.3</b>	<b>+1,515 (+18.3)</b>	<b>8,263</b>	<b>48.2</b>
販管費	<b>6,030</b>	<b>31.6</b>	<b>+404 (+7.2)</b>	<b>5,625</b>	<b>32.8</b>
営業利益	<b>3,748</b>	<b>19.7</b>	<b>+1,110 (+42.1)</b>	<b>2,637</b>	<b>15.4</b>
経常利益	<b>3,180</b>	<b>16.7</b>	<b>+399 (+14.3)</b>	<b>2,780</b>	<b>16.2</b>
第2四半期純利益	<b>1,910</b>	<b>10.0</b>	<b>+242 (+14.6)</b>	<b>1,667</b>	<b>9.7</b>

# 項目別対前年同期比較

(単位:百万円)



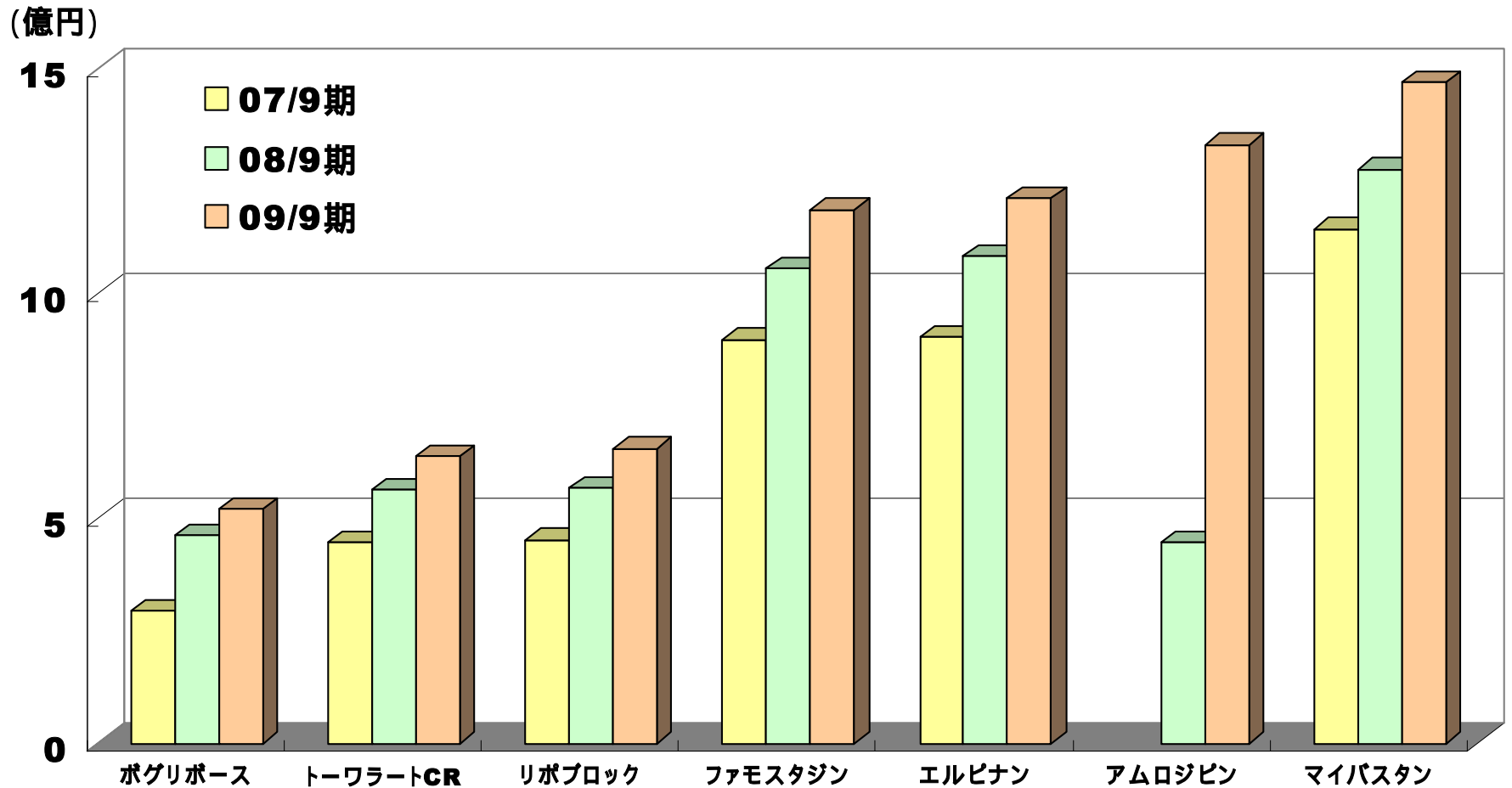
# 追補品売上高推移



- **09年5月追補は、予算を上回る進捗。(年間予算5億円)**  
ランソプラゾールOD錠、レボフロキサシン錠が好調。
- **08年度追補については、アムロジピンが順調に伸長している。**
- **薬価改定、制度変更等の要因がなく、02～07年度追補は、微増。**
- **従来品等は、他社商品が減少している。**

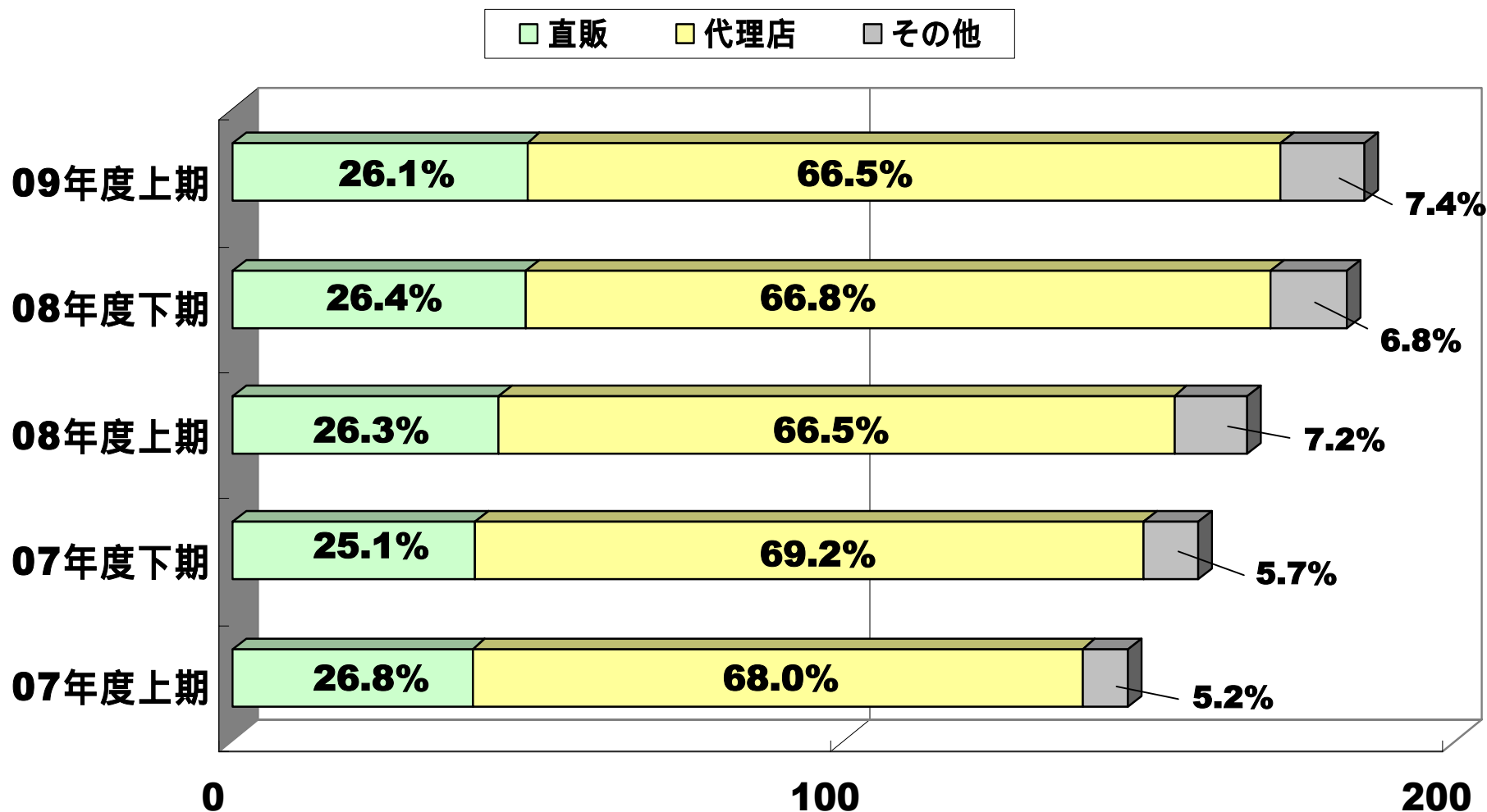
# 主要品目の売上推移

(単体)



# 売上高詳細(販路別)

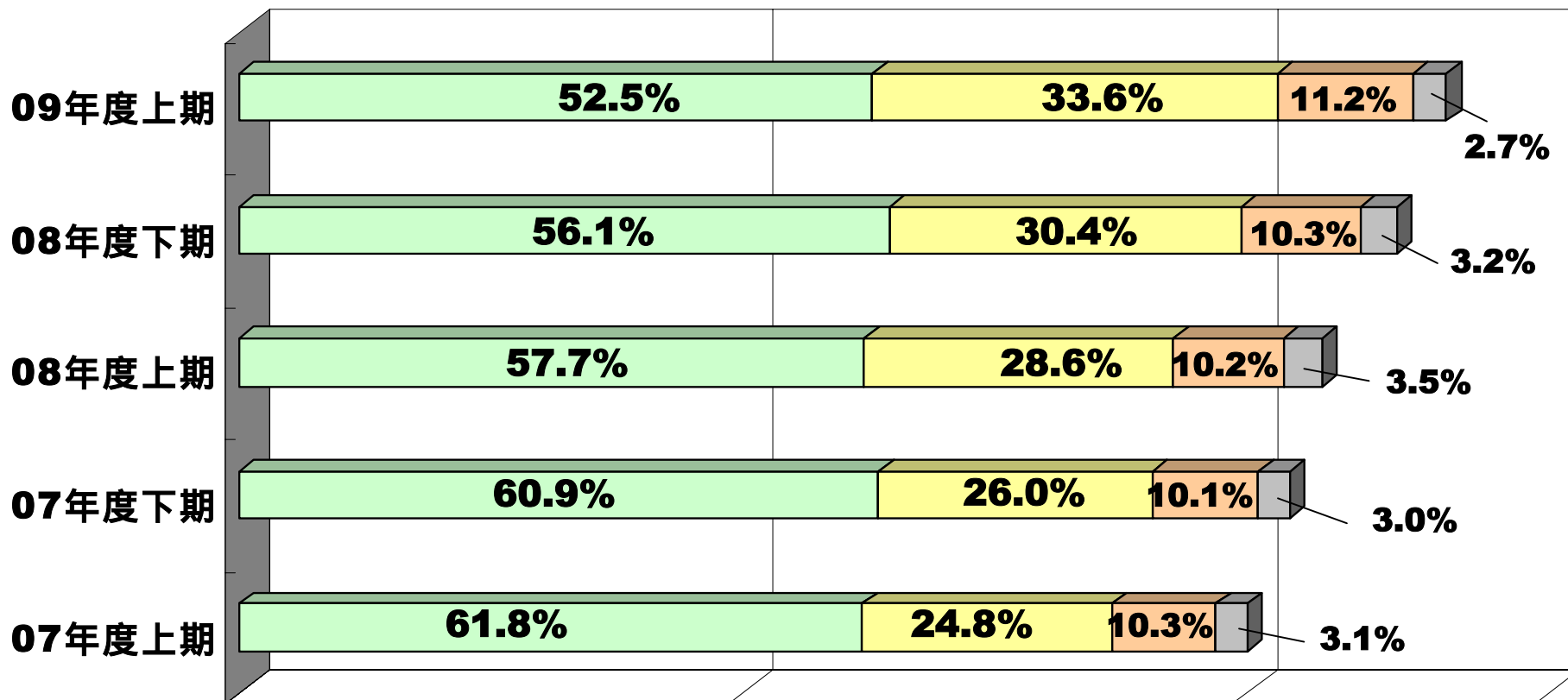
(単体)



# 売上高詳細(納入先別)

(単体)

■ 診療所 ■ 保険薬局 ■ 病院 ■ その他



# 販管費

(単位:百万円)

	09/9期	
	実績	前期比 増減
人件費 (前年同期)	2,885 (2,797)	+ 88
研究開発費 (前年同期)	1,097 (1,044)	+ 53
広告宣伝費 (前年同期)	413 (461)	▲ 48
その他 (前年同期)	1,633 (1,322)	+ 311
合計 (前年同期)	6,030 (5,625)	+ 404

## 人件費

- 要員増により微増。

## 研究開発費

- ほぼ予算通り。

## 広告宣伝費

- 若干の進捗遅れ。

## その他

- 貸倒引当金 +245



# 営業外損益及び特別損益

(単位:百万円)

	09/9期	08/9期
売上高	19,068	17,140
売上総利益	9,778	8,263
販管費	6,030	5,625
営業利益	3,748	2,637
営業外収益	104	288
スワップ評価益	0	142
営業外費用	673	145
有価証券評価損	197	114
スワップ評価損	445	—
経常利益	3,180	2,780
特別利益	1	330
退職給付制度終了益	0	231
特別損失	23	309
投資有価証券評価損	20	201
税引前四半期利益	3,158	2,801
第2四半期利益	1,910	1,667

## 営業外損益

- スワップ評価損445百万円

為替レート

09/3末 : 97.23円/\$

09/9末 : 89.21円/\$

# 貸借対照表

(単位:百万円)

	09/9末	09/3末	増減額
現金及び預金	8,184	2,912	+5,272
売上債権	14,041	13,902	+139
有価証券	323	512	▲189
たな卸資産	9,583	9,435	+148
スワップ資産	-	329	▲329
貸倒引当金	-283	-40	▲243
その他	1,331	1,360	▲28
<b>流動資産合計</b>	<b>33,180</b>	<b>28,410</b>	<b>+4,770</b>
<b>固定資産合計</b>	<b>20,241</b>	<b>19,828</b>	<b>+413</b>
<b>資産合計</b>	<b>53,422</b>	<b>48,238</b>	<b>+5,184</b>

仕入債務	4,150	4,330	▲180
その他	4,701	4,912	▲211
<b>流動負債合計</b>	<b>8,851</b>	<b>9,242</b>	<b>▲391</b>
<b>固定負債合計</b>	<b>4,962</b>	<b>950</b>	<b>+4,012</b>
<b>負債合計</b>	<b>13,813</b>	<b>10,193</b>	<b>+3,621</b>
<b>純資産合計</b>	<b>39,608</b>	<b>38,045</b>	<b>+1,563</b>
<b>負債・資本合計</b>	<b>53,422</b>	<b>48,238</b>	<b>+5,184</b>

● 借り入れによる現金の増加

● 売上増加に伴う

● 貸倒引当金の増加

● 土地の取得 など。

● 長期借入金 4,000百万円

# 通期見通し

(単位:百万円、%)

	10/3期(計画)			09/3期	
	金額	対売上 高比率	前年 同期比	金額	対売上 高比率
売上高	39,300	-	+9.3	35,966	-
営業利益	7,600	19.3	+18.6	6,408	17.8
経常利益	7,100	18.1	+6.2	6,682	18.6
当期純利益	4,260	10.8	+12.8	3,777	10.5

# 通期見通し(期初予算比)

(単位:百万円)

	10/3修正計画	10/3期初計画	修正額
売上高	39,300	39,000	+300
売上総利益	20,000	19,100	+900
販管費	12,400	11,700	+700
営業利益	7,600	7,400	+200
経常利益	7,100	7,500	-400
第2四半期利益	4,260	4,500	-240

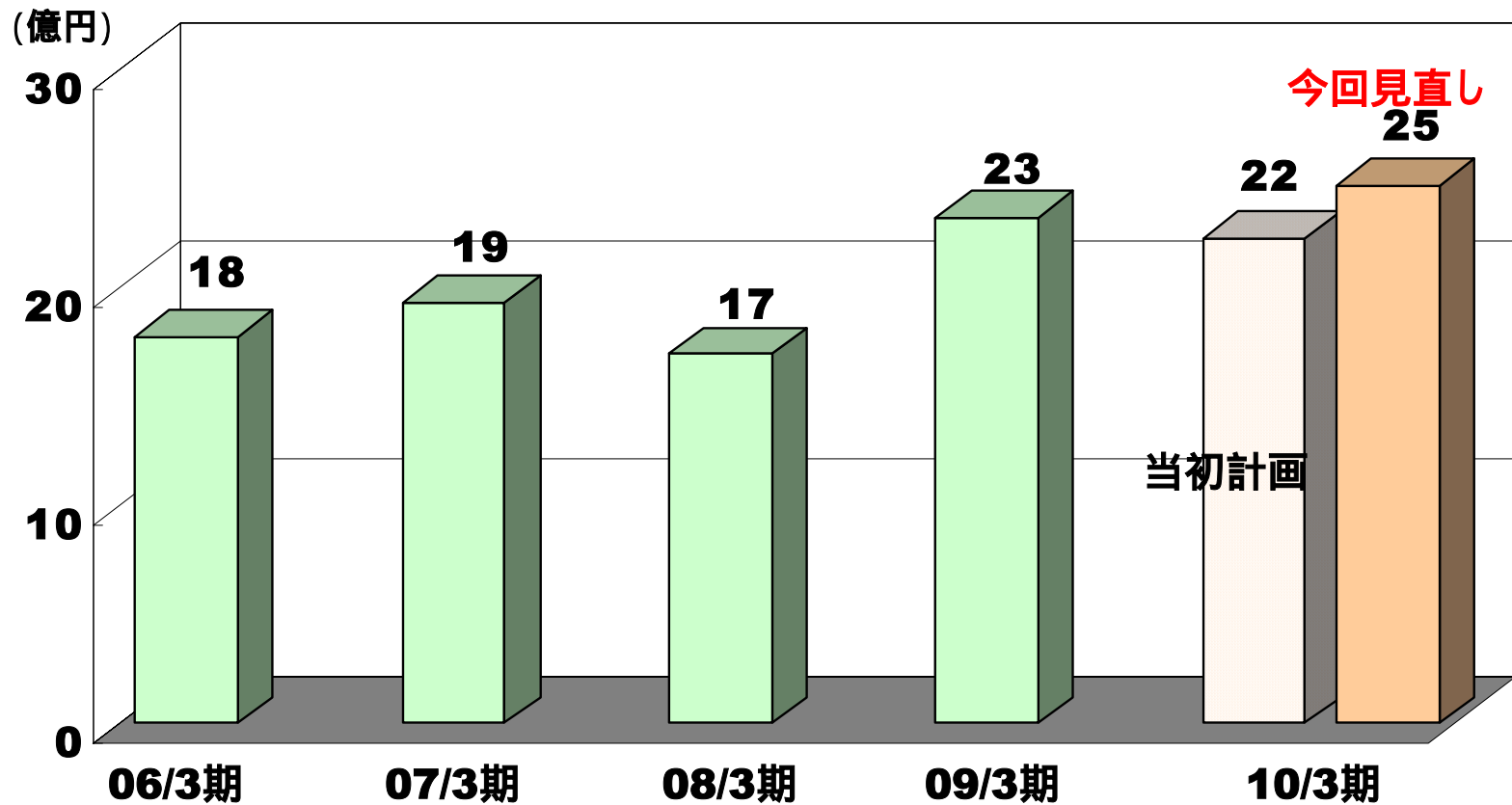
上期計画比プラス分

売上総利益率改善。  
(49.0% 50.9%)

研究開発費 +334  
貸倒引当金 +245 など

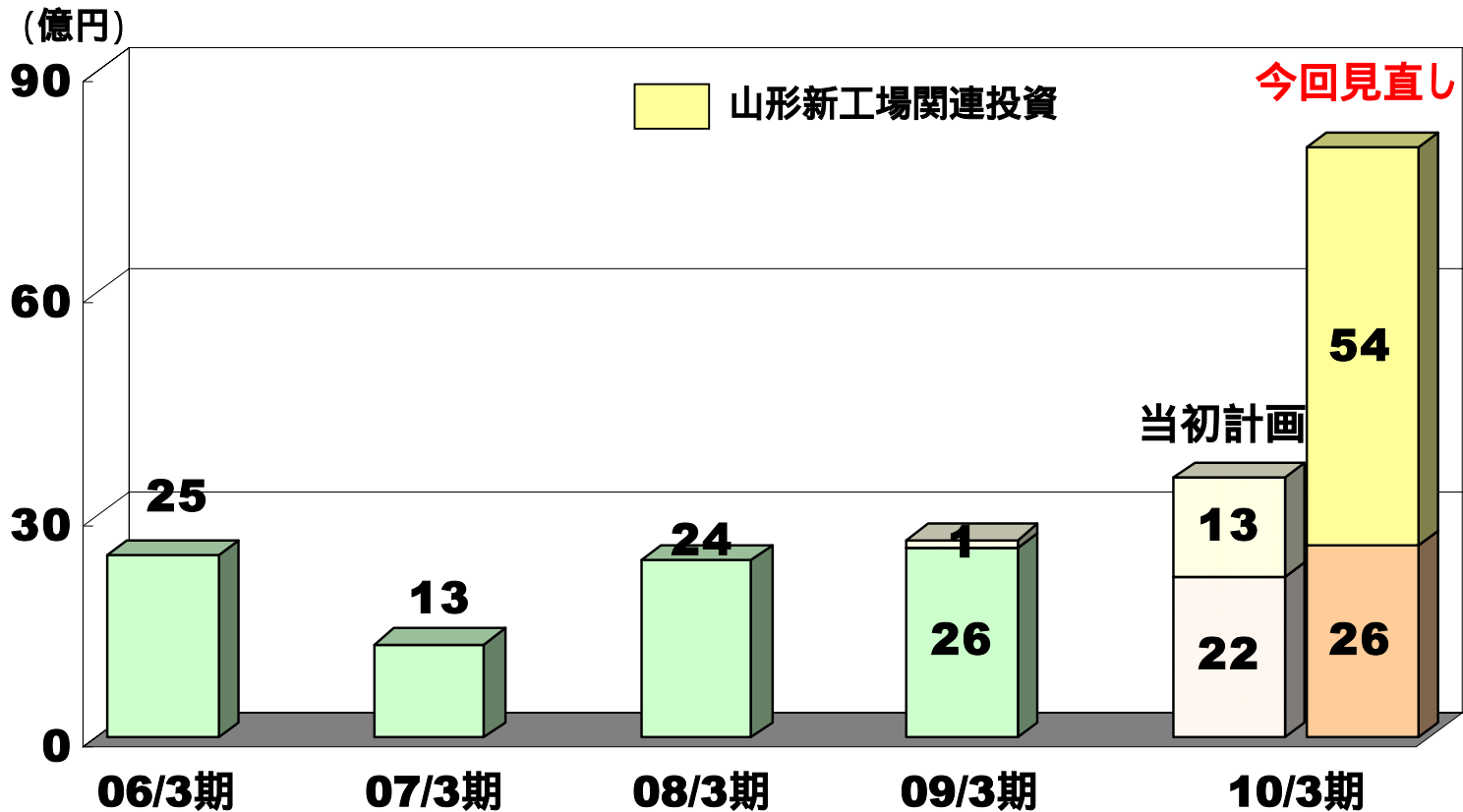
下期のスワップ評価損益は見込まず。

# 通期見通し(研究開発費)



開発難易度の高い製品の前倒し着手、付加価値製品開発体制の充実を図る。

# 通期見通し(設備投資)



山形新工場建設の前倒し着手

# 09年11月上市予定品

(単位:億円)

販売名	先発	08年度先発 販売実績
レバミピド錠 <b>100mg</b> 「トーワ」	ムコスタ	<b>459</b>
セフカペンピボキシル塩酸塩錠 <b>100mg/</b> 錠 <b>75mg</b> /細粒小児用 <b>10%</b> 「トーワ」	フロモックス	<b>335</b>
サルポグレラート塩酸塩錠 <b>100mg/50mg</b> 「トーワ」	アンプラーグ	<b>234</b>
メロペナム点滴静注用 <b>0.5g/0.25g</b> 「トーワ」	メロペン	<b>117</b>
レボフロキサシン内用液 <b>25mg/mL</b> 「トーワ」	-	(クラビット錠) <b>(482)</b>
ほか、合計 <b>18成分30品目</b>		



# トピックス

---

## ● 山形新工場

➤ 現在、詳細設計段階

**2010年3月着工、2011年8月竣工予定**

➤ **2012年3月までに操業開始の見込み**

➤ **投資及び減価償却計画**

(単位: 億円)

	10/3期	11/3期	12/3期	13/3期	14/3期	15/3期	16/3期
投資額	54	70	80	10	—	—	—
減価償却費	—	—	17	37	27	20	15





---

< お問い合わせ先 >

東和薬品株式会社 経営企画部

**TEL** : **06-6900-9101**  
**FAX** : **06-6900-0634**

将来予想に関連する記述については、目標や予測に基づいており、確約や保証を与えるものではありません。予想と異なる結果になることがある点を認識された上で、ご利用下さい。