

平成24年3月期 第2四半期決算補足説明資料

2011年11月

(証券コード: 4553)

まとめ

- 売上高は前年同期比5.5%増
- 2Qも1Qと同様の売上推移となり、ほぼ8月に修正した計画の水準で着地
- 07年追補以前の製品の売上は横ばい、08年追補以降の製品の売上が増加している
- 営業所数は36(3月末:29)となった
- 診療所、保険薬局、病院とも納入先別売上に大きな変化はない
- 8月8日発表の修正計画を据え置いた
- 大型化が期待されるアトルバスタチン錠は11月発売予定

2012年3月期 第2四半期決算概要

期	12/3 2Q			11/3 2Q	
	金額 (百万円)	対売上高 比率(%)	前年同期 比(%)	金額 (百万円)	対売上高 比率(%)
売上高	23,060	100.0	+ 5.5	21,868	100.0
売上原価	10,412	45.2	+ 1.0	10,312	47.2
販管費	7,990	34.7	+12.4	7,110	32.5
営業利益	4,658	20.2	+ 4.8	4,445	20.3
経常利益	4,762	20.7	+12.9	4,219	19.3
四半期純利益	2,915	12.6	+10.3	2,642	12.1

2012年3月期 第2四半期決算概要

(修正計画比)

期 項目	12/3 2Q			修正計画(8月8日発表)	
	金額 (百万円)	対売上高 比率(%)	修正計画 比(%)	金額 (百万円)	対売上高 比率(%)
売上高	23,060	100.0	- 0.6	23,200	100.0
売上原価	10,412	45.2	+ 1.1	10,300	44.4
販管費	7,990	34.7	- 5.4	8,450	36.4
営業利益	4,658	20.2	+ 4.7	4,450	19.2
経常利益	4,762	20.7	+ 8.2	4,400	19.0
四半期純利益	2,915	12.6	+ 8.0	2,700	11.6

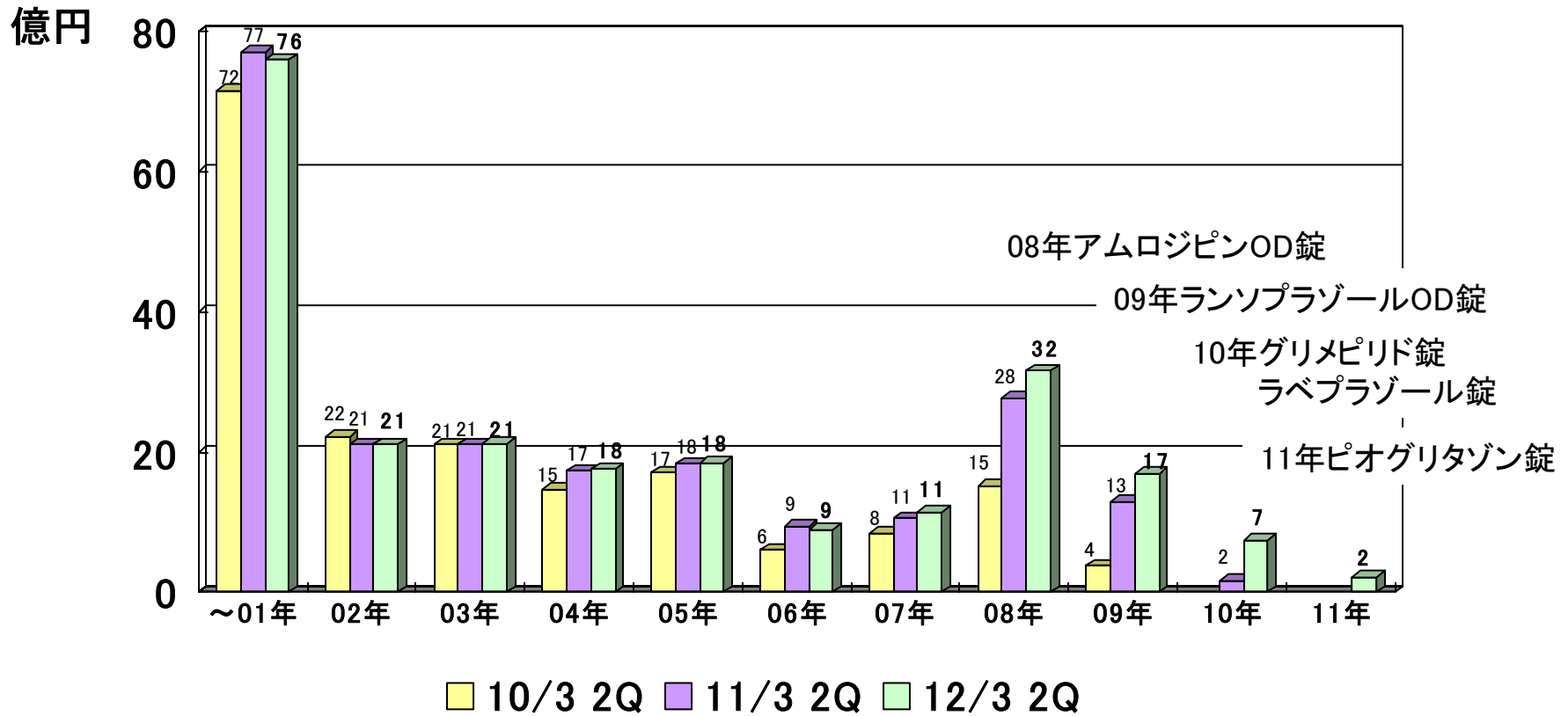
2012年3月期 第2四半期決算概要

(単体)

期 項目	12/3 2Q			11/3 2Q	
	金額 (百万円)	対売上高 比率(%)	前年同期 比(%)	金額 (百万円)	対売上高 比率(%)
売上高	22,331	100.0	+ 5.4	21,181	100.0
売上原価	9,954	44.6	- 0.6	10,012	47.3
販管費	7,747	34.7	+13.0	6,856	32.4
営業利益	4,629	20.7	+ 7.4	4,312	20.4
経常利益	4,738	21.2	+15.9	4,090	19.3
四半期純利益	2,903	13.0	+13.7	2,553	12.1

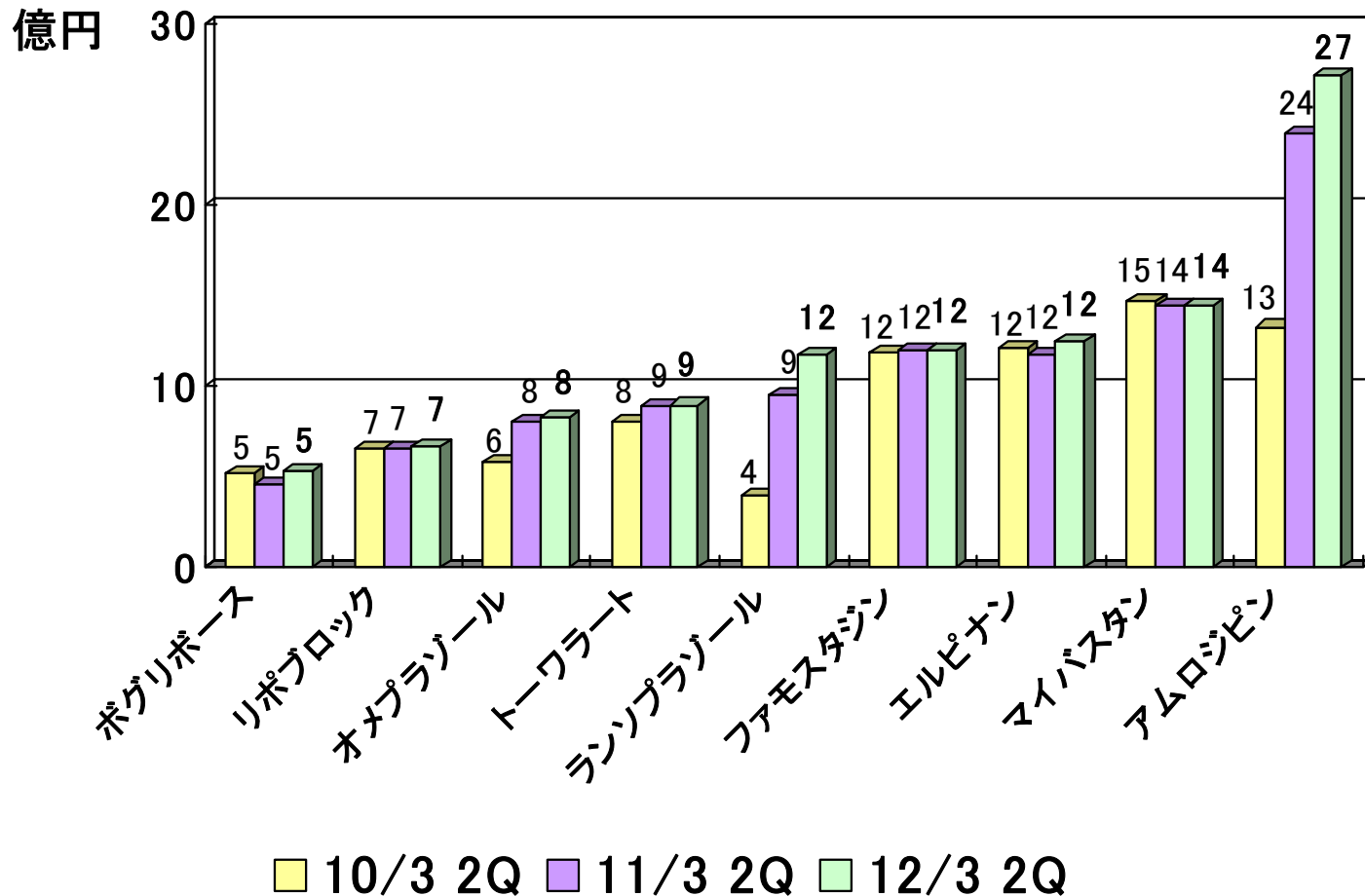
追補年度別売上高推移

07年追補以前の製品の売上は横ばい
08年追補以降の製品の売上が増加している



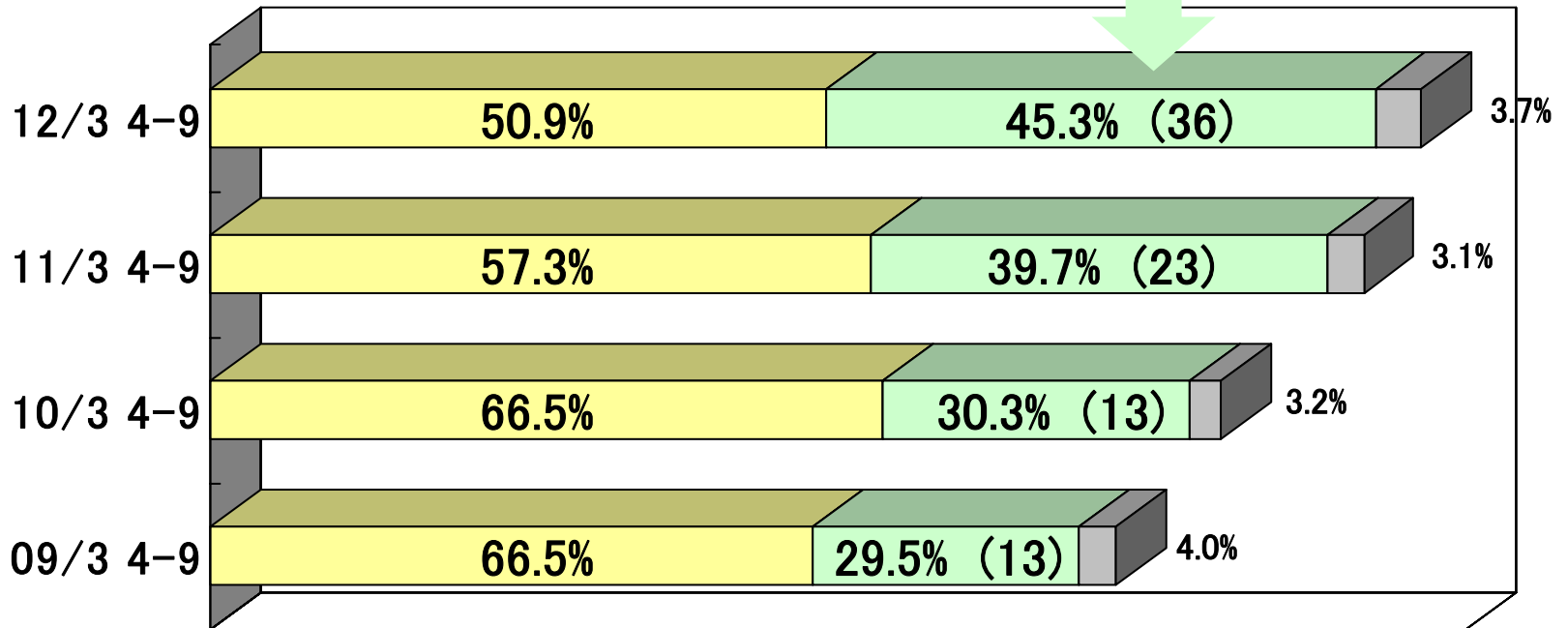
主要製品売上高推移

アムロジピン、ランソプラゾールを除き横ばい傾向



売上高詳細(販路別)

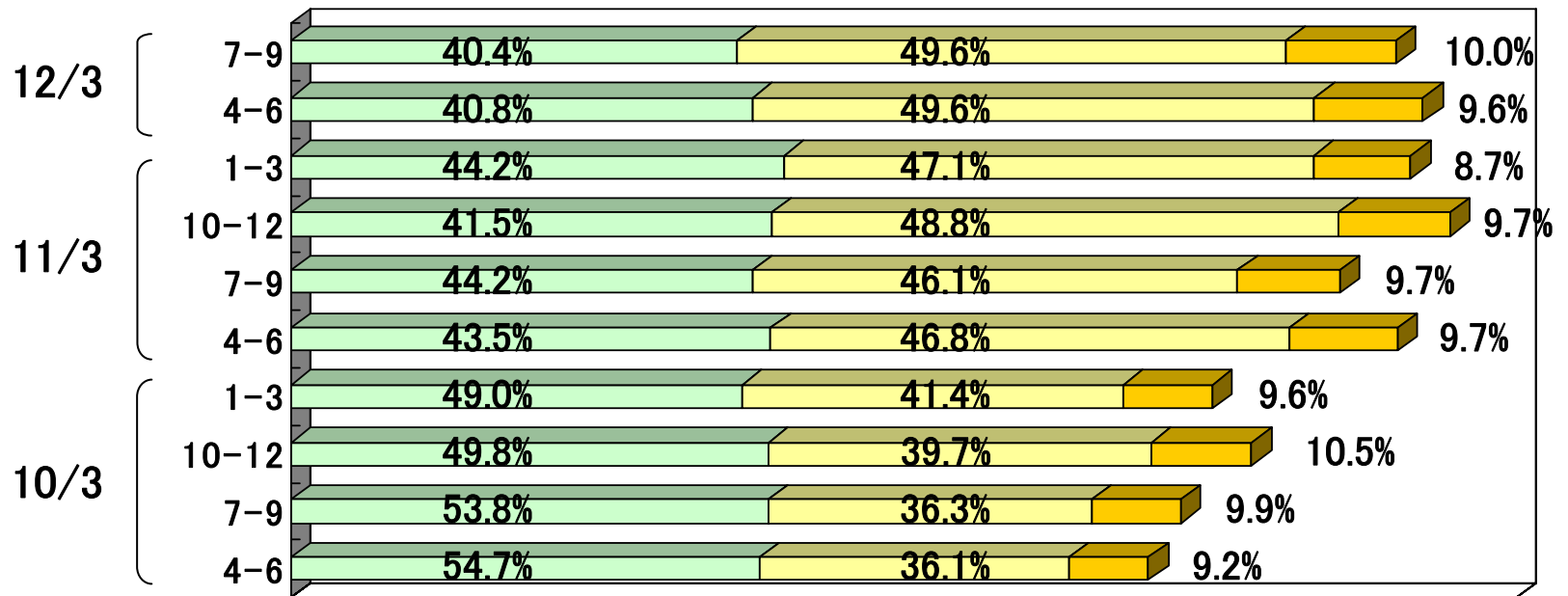
代理店の営業所化・営業所の新設、本社取引の拡大などにより、直販比率が増加
()は営業所数



■ 代理店 ■ 営業所・本社 ■ その他(他社販売・受託・輸出)

売上高詳細(納入先別)

診療所、保険薬局、病院とも大きな変化はない



■ 診療所 ■ 保険薬局 ■ 病院

(他社販売等を除く。診療所+保険薬局+病院を100%としている。)

販売費及び一般管理費

期	12/3 2Q			11/3 2Q	
項目	金額 (百万円)	対売上高 比率(%)	前年同期 比(%)	金額 (百万円)	対売上高 比率(%)
人件費	3,662	15.9	+11.7	3,279	15.0
研究開発費	1,741	7.6	+ 8.7	1,602	7.3
広告宣伝費	397	1.7	+11.0	357	1.6
その他	2,189	9.5	+17.0	1,870	8.6
販管費	7,990	34.7	+12.4	7,110	32.5

貸借対照表

(百万円)

項目	11/9	11/3	増減
現金及び預金	7,198	9,531	-2,333
受取手形 及び売掛金	14,704	16,024	-1,319
たな卸資産	15,984	13,480	+2,503
その他流動資産	6,257	3,420	+2,837
流動資産計	44,145	42,456	+1,689
固定資産計	31,927	30,508	+1,420
資産合計	76,072	72,964	+3,108

項目	11/9	11/3	増減
支払手形 及び買掛金	6,708	6,504	+203
1年内返済予定 の長期借入金	1,495	500	+995
その他流動負債	7,526	9,895	-2,368
流動負債計	15,730	16,899	-1,169
長期借入金	10,405	8,500	+1,905
その他固定負債	978	900	+78
固定負債計	11,383	9,400	+1,983
負債合計	27,114	26,300	+813
純資産合計	48,958	46,664	+2,294
負債・純資産 合計	76,072	72,964	+3,108

たな卸資産の増加
 = 山形工場新設に伴う造り溜め
 固定資産の増加
 = 山形工場の建設
 長期借入金の増加
 = 山形工場建設資金の借入

キャッシュ・フロー計算書

(百万円)

項目	12/3 2Q	11/3 2Q
税金等調整前当期純利益	4,667	4,208
減価償却費	958	866
たな卸資産の増減額 (-は増加)	-2,503	-1,441
法人税等の支払額	-2,040	-1,774
営業活動によるキャッシュ・フロー	2,066	2,081

項目	12/3 2Q	11/3 2Q
定期預金の預入による支出	-5,000	-5,000
定期預金の払戻による収入	3,500	6,000
有形固定資産の取得による支出	-3,761	-5,008
投資活動による キャッシュ・フロー	-5,490	-4,133

項目	12/3 2Q	11/3 2Q
長期借入れによる収入	3,000	5,000
配当金の支払額	-600	-556
財務活動によるキャッシュ・フロー	2,295	4,539

項目	12/3 2Q	11/3 2Q
現金及び現金同等物に係る換算差額	-31	-6
現金及び現金同等物の増減額	-1,159	2,480
現金及び現金同等物の期首残高	8,031	5,941
現金及び現金同等物の四半期末残高	6,871	8,422

2012年3月期 計画

8月8日発表の計画を据え置いた

期	12/3 修正計画 (8月8日発表)			11/3	
	金額 (百万円)	対売上高 比率(%)	前年同期 比(%)	金額 (百万円)	対売上高 比率(%)
売上高	48,000	100.0	+ 4.0	46,145	100.0
営業利益	8,400	17.5	-13.0	9,654	20.9
経常利益	8,300	17.3	-11.7	9,396	20.4
当期純利益	5,100	10.6	-12.8	5,846	12.7

2011年11月追補収載予定新製品

薬効分類名	販売名	先発医薬品名 (会社名)	2010年度 売上(億円)
HMG-CoA還元酵素 阻害剤	アトルバスタチン錠 5mg「トーワ」	リピトール錠5mg (アステラス)	265
	アトルバスタチン錠 10mg「トーワ」	リピトール錠10mg (アステラス)	817
アルツハイマー型 認知症治療剤	ドネペジル塩酸塩錠 3mg「トーワ」	アリセプト錠3mg (エーザイ)	12
	ドネペジル塩酸塩錠 5mg「トーワ」	アリセプト錠5mg (エーザイ)	323
	ドネペジル塩酸塩OD錠 3mg「トーワ」	アリセプトD錠3mg (エーザイ)	28
	ドネペジル塩酸塩OD錠 5mg「トーワ」	アリセプトD錠5mg (エーザイ)	750

など、15成分 27品目を上市予定

＜お問い合わせ先＞

東和薬品株式会社 経営企画部

ir@towayakuhin.co.jp

TEL : 06-6900-9101

FAX : 06-6900-0634

将来予想に関連する記述については、目標や予測に基づいており、確約や保証を与えるものではありません。予想と異なる結果になることがある点を認識された上で、ご利用下さい。