



東和薬品株式会社

# 平成24年3月期 第3四半期決算補足説明資料

2012年2月

(証券コード: 4553)

# まとめ

- 売上高は前年同期比6.9%増
- 11年11月追補のアトルバスタチン、ドネペジルの売上は順調にスタートした
- 売上、利益ともに、8月に修正した計画の水準をやや上回るペースで推移
- 営業所数は43(2011年3月末:29)となった
- 山形工場は10月竣工、12月にプロセスバリデーションを開始した。12月から減価償却費の計上が始まっている。
- 8月8日発表の修正計画を据え置いた

# 2012年3月期 第3四半期決算概要

期	12/3 3Q			11/3 3Q	
	金額 (百万円)	対売上高 比率(%)	前年同期 比(%)	金額 (百万円)	対売上高 比率(%)
売上高	36,315	100.0	+ 6.9	33,961	100.0
売上原価	16,361	45.1	+ 3.5	15,809	46.6
販管費	12,725	35.0	+17.2	10,859	32.0
営業利益	7,228	19.9	- 0.9	7,292	21.5
経常利益	7,388	20.3	+ 7.0	6,903	20.3
四半期純利益	4,340	12.0	+ 0.7	4,311	12.7

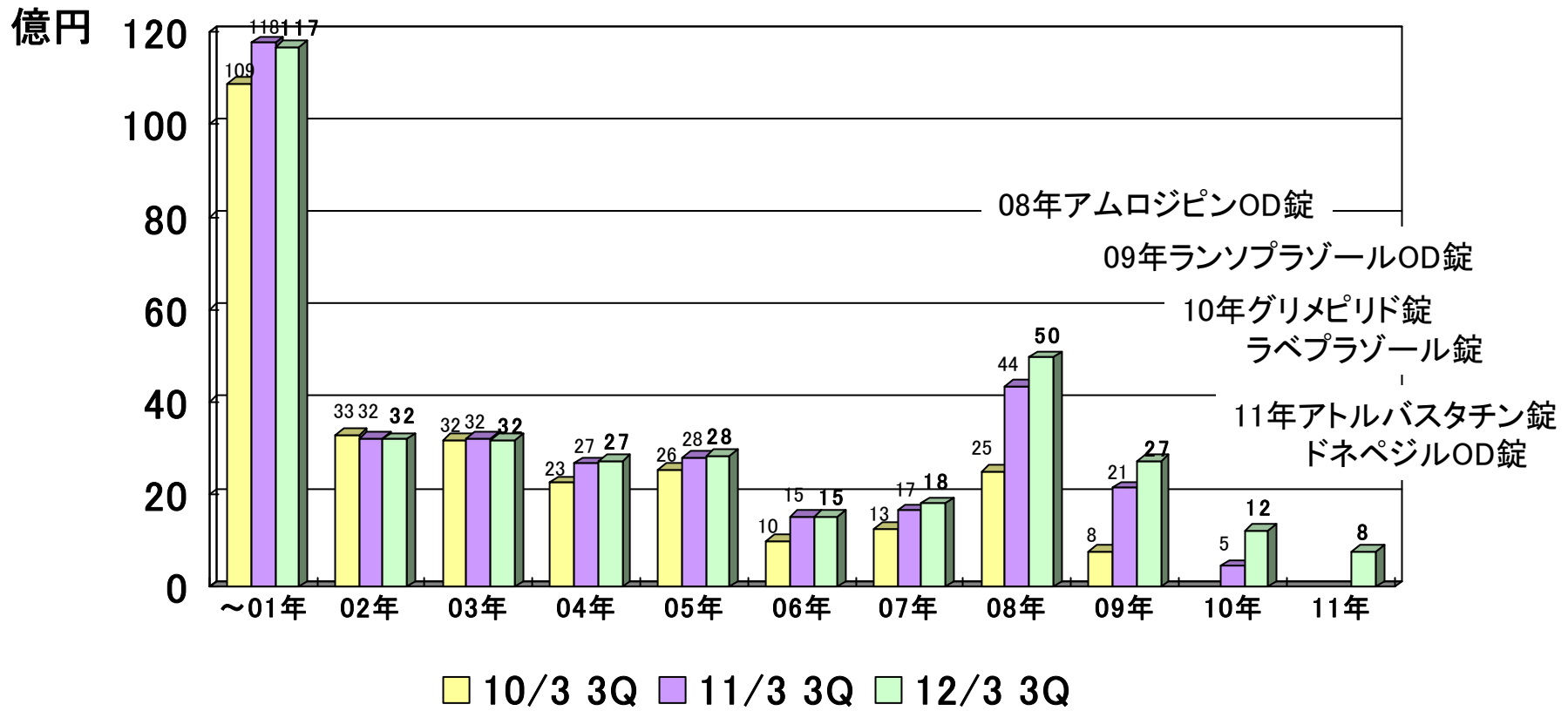
# 2012年3月期 第3四半期決算概要

(単体)

期	12/3 3Q			11/3 3Q	
	金額 (百万円)	対売上高 比率(%)	前年同期 比(%)	金額 (百万円)	対売上高 比率(%)
売上高	35,174	100.0	+ 6.7	32,951	100.0
売上原価	15,656	44.5	+ 1.8	15,376	46.7
販管費	12,354	35.1	+17.9	10,480	31.8
営業利益	7,163	20.4	+ 1.0	7,094	21.5
経常利益	7,330	20.8	+ 9.2	6,711	20.4
四半期純利益	4,305	12.2	+ 2.8	4,189	12.7

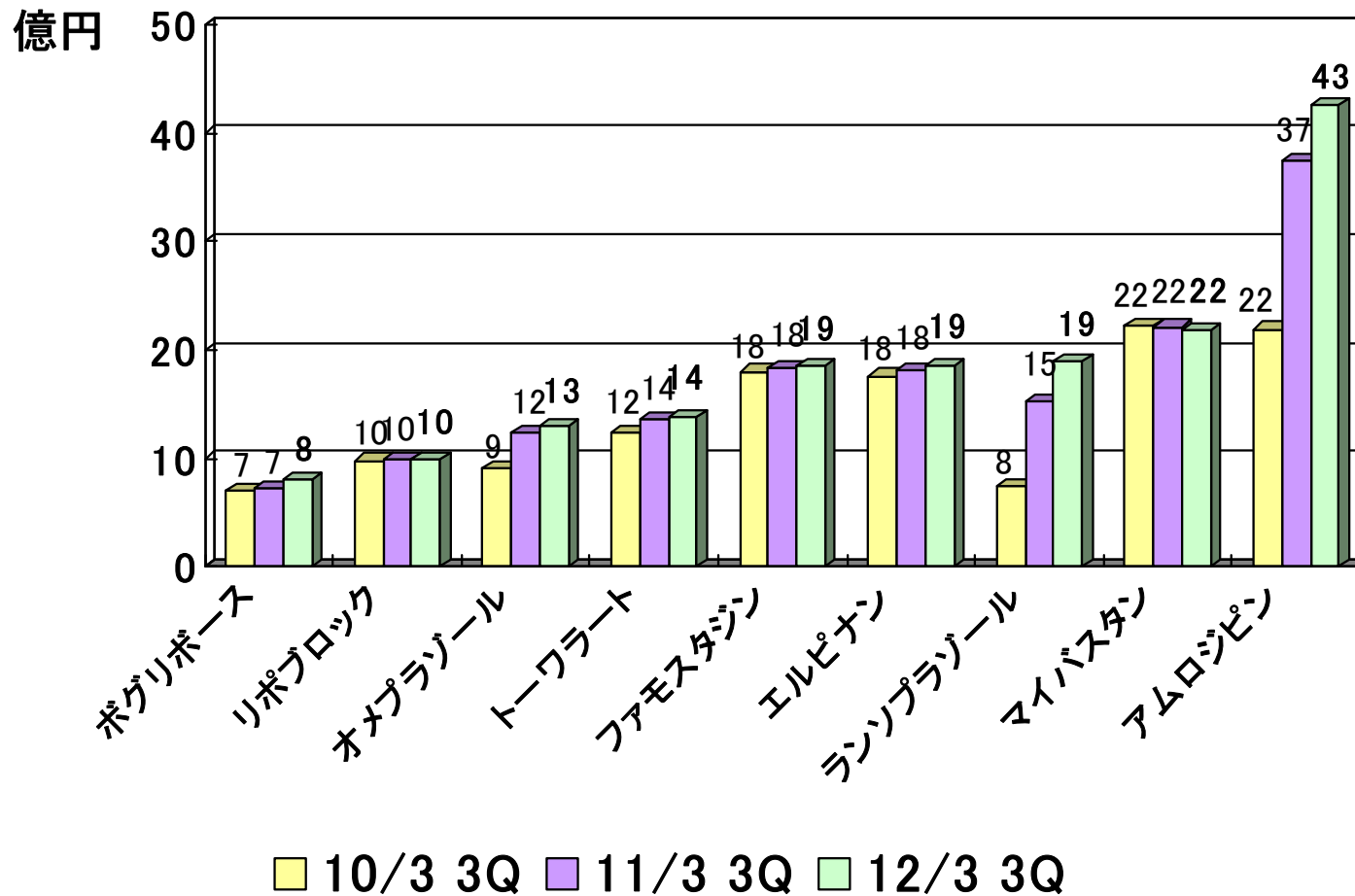
# 追補年度別売上高推移

11年11月追補のアトルバスタチン、ドネペジルの売上は順調にスタート



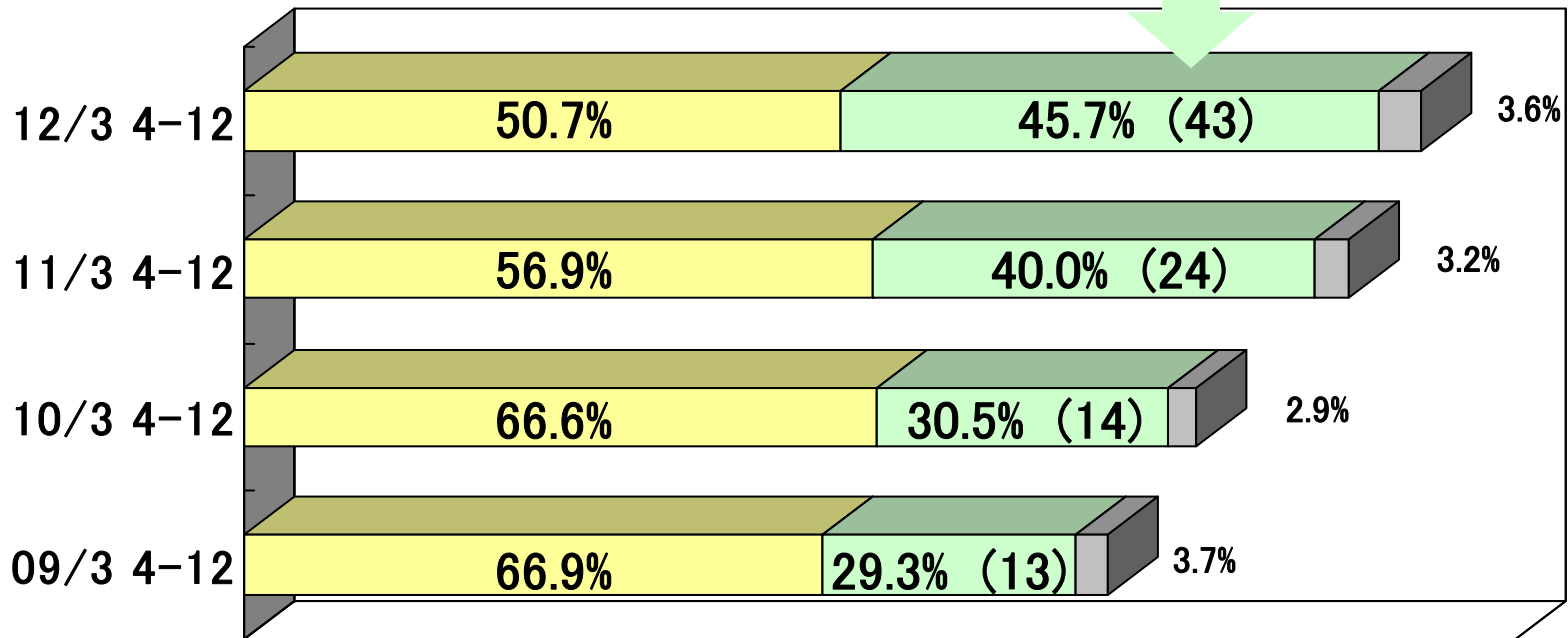
# 主要製品売上高推移

アムロジピン、ランソプラゾールを除き横ばい傾向



# 売上高詳細(販路別)

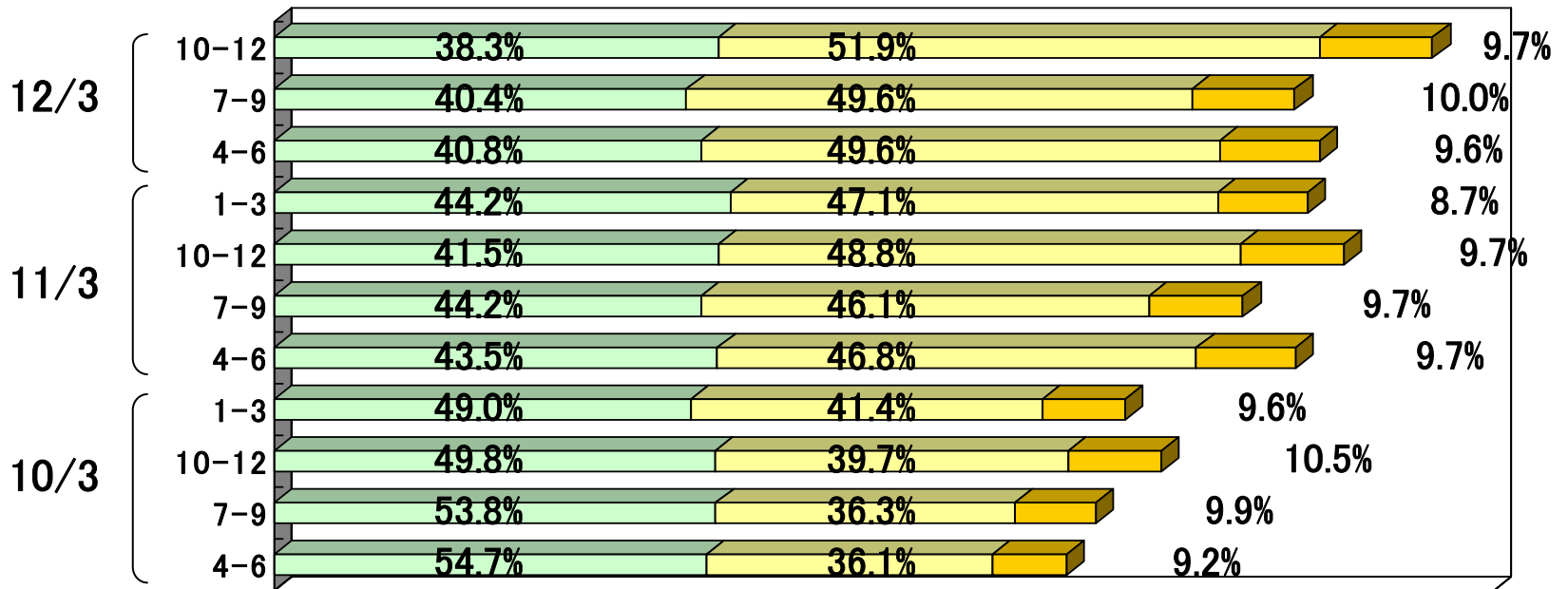
代理店の営業所化・営業所の新設、本社取引の拡大などにより、直販比率が増加  
( )は営業所数



■ 代理店 ■ 営業所・本社 ■ その他(他社販売・受託・輸出)

# 売上高詳細(納入先別)

診療所、保険薬局、病院ともトレンドに大きな変化はない



■ 診療所 ■ 保険薬局 ■ 病院

(他社販売等を除く。診療所+保険薬局+病院を100%としている。)



# 販売費及び一般管理費

期 項目	12/3 3Q			11/3 3Q	
	金額 (百万円)	対売上高 比率(%)	前年同期 比(%)	金額 (百万円)	対売上高 比率(%)
人件費	5,810	16.0	+16.0	5,011	14.8
研究開発費	2,805	7.7	+16.0	2,417	7.1
広告宣伝費	726	2.0	+17.4	618	1.8
その他	3,382	9.3	+20.3	2,812	8.3
販管費	12,725	35.0	+17.2	10,859	32.0

# 貸借対照表

(百万円)

項目	11/12	11/3	増減
現金及び預金	4,029	9,531	-5,501
受取手形 及び売掛金	16,625	16,024	+ 602
たな卸資産	16,515	13,480	+3,036
その他流動資産	4,545	3,420	+1,125
流動資産計	41,716	42,456	- 740
固定資産計	37,458	30,508	+6,950
資産合計	79,174	72,964	+6,210

項目	11/12	11/3	増減
支払手形 及び買掛金	6,923	6,504	+419
1年内返済予定 の長期借入金	1,595	500	+1,095
その他流動負債	9,423	9,895	- 471
流動負債計	17,942	16,899	+1,042
長期借入金	10,555	8,500	+2,055
その他固定負債	998	900	+98
固定負債計	11,553	9,400	+2,153
負債合計	29,495	26,300	+3,195
純資産合計	49,679	46,664	+3,015
負債・純資産 合計	79,174	72,964	+6,210

たな卸資産の増加  
 = 山形工場新設に伴う造り溜め  
 固定資産の増加  
 = 山形工場の建設  
 長期借入金の増加  
 = 山形工場建設資金の借入

# 2012年3月期 計画

8月8日発表の計画を据え置いた

期	12/3 修正計画 (8月8日発表)			11/3	
	金額 (百万円)	対売上高 比率(%)	前年同期 比(%)	金額 (百万円)	対売上高 比率(%)
売上高	48,000	100.0	+ 4.0	46,145	100.0
営業利益	8,400	17.5	-13.0	9,654	20.9
経常利益	8,300	17.3	-11.7	9,396	20.4
当期純利益	5,100	10.6	-12.8	5,846	12.7

<お問い合わせ先>

東和薬品株式会社 経営企画部

[ir@towayakuhin.co.jp](mailto:ir@towayakuhin.co.jp)

TEL : 06-6900-9101

FAX : 06-6900-0634

将来予想に関連する記述については、目標や予測に基づいており、確約や保証を与えるものではありません。予想と異なる結果になることがある点を認識された上で、ご利用下さい。