

# 平成27年3月期 第3四半期決算補足説明資料

2015年2月

(証券コード: 4553)

# まとめ

- ・ 売上高は、前年同期比17.3%増。10月以降はほぼ計画通り、対前年同月比約20%増で順調に推移した。なお、第2四半期決算の時点で未達であった売上高約8億円を補うには至っていない。
- ・ 売上原価率は、薬価改定による販売価格の低下により悪化した。生産数量の増加により製造原価が改善した結果、前年同期比0.7pt減となった。
- ・ 販売管理費は、前年同期比12.9%増。開発品目増加に伴う研究開発費の増加の他、要員増に伴う人件費の増加や荷造費増加の影響が大きい。一方、対計画では、人件費、研究開発費が若干の未達。
- ・ 営業利益は、前年同期比34.8%増。対計画では、売上原価の低減と販売管理費の未消化の影響で上回っている。
- ・ 第3四半期までの売上・利益実績、および第4四半期の売上・利益見通しなどを反映し、通期業績見通しを修正した。

# 2015年3月期第3四半期決算概要

(単位:百万円, %)

期	15/3 3Q			14/3 3Q	
	金額	対売上高 比率	前年同期比	金額	対売上高 比率
売上高	53,055	100.0	+ 17.3	45,225	100.0
売上原価	25,773	48.6	+ 15.5	22,306	49.3
販管費	18,669	35.2	+ 12.9	16,532	36.6
営業利益	8,612	16.2	+ 34.8	6,387	14.1
経常利益	12,506	23.6	+ 64.6	7,597	16.8
四半期純利益	8,905	16.8	+ 73.3	5,139	11.4

(為替レート)  
1ドル

2014/12    2014/9    2014/3  
119.55円    108.45円    101.92円

2013/12    2013/9    2013/3  
104.39円    96.75円    93.05円

# 2015年3月期第3四半期決算概要(計画進捗率)

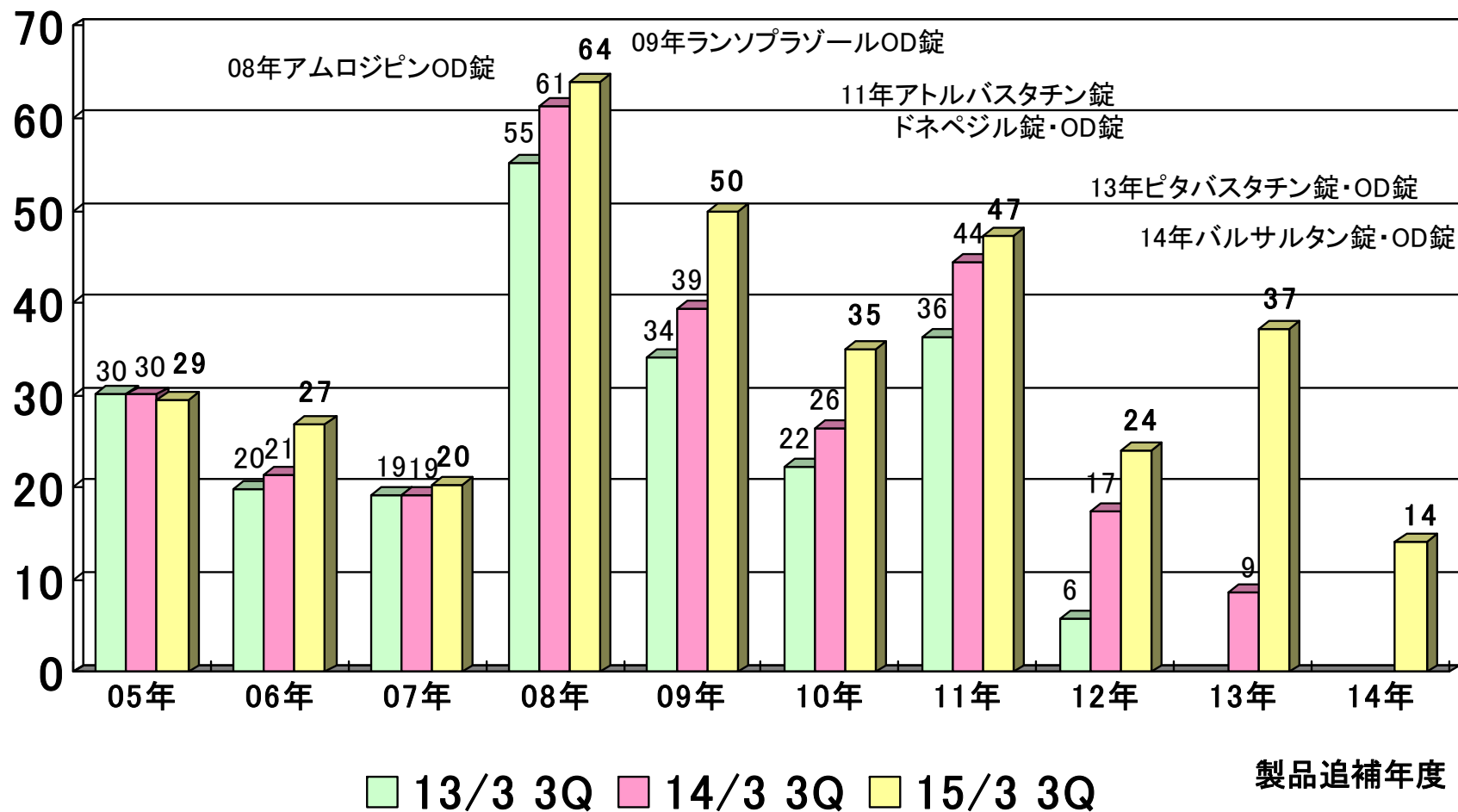
(単位:百万円, %)

期	15/3				
	3Q累計		通期計画(5月14日発表)		
項目	金額	対売上高 比率	金額	対売上高 比率	進捗率
売上高	53,055	100.0	72,000	100.0	73.7
売上原価	25,773	48.6	37,500	52.1	68.7
販管費	18,669	35.2	26,700	37.1	69.9
営業利益	8,612	16.2	7,800	10.8	110.4
経常利益	12,506	23.6	7,800	10.8	160.3
四半期純利益	8,905	16.8	5,300	7.4	168.0

# 追補年度別売上高推移

09年追補以降の売上が順調に伸長した。

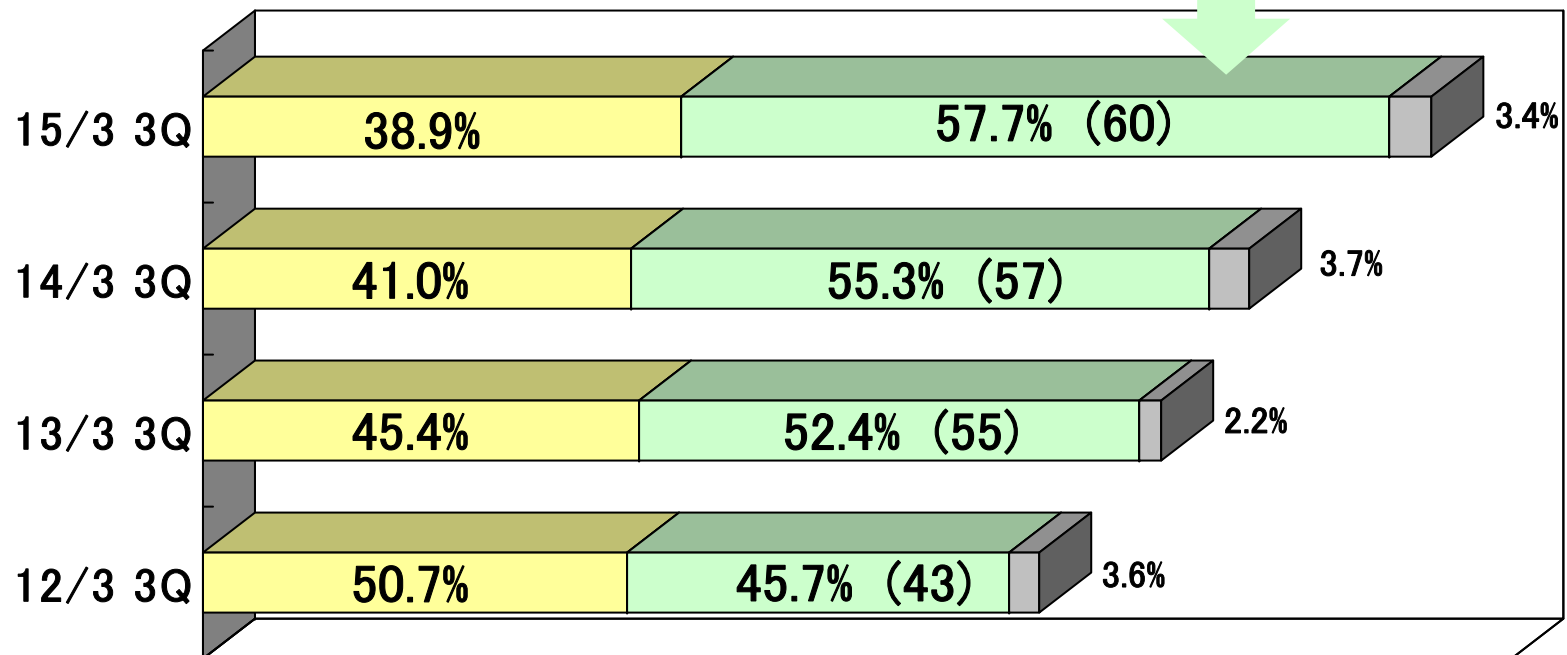
億円



# 売上高詳細(販路別)

(単体)

営業所の売上増加、本社取引の拡大などにより、直販比率が増加。  
( )は営業所数

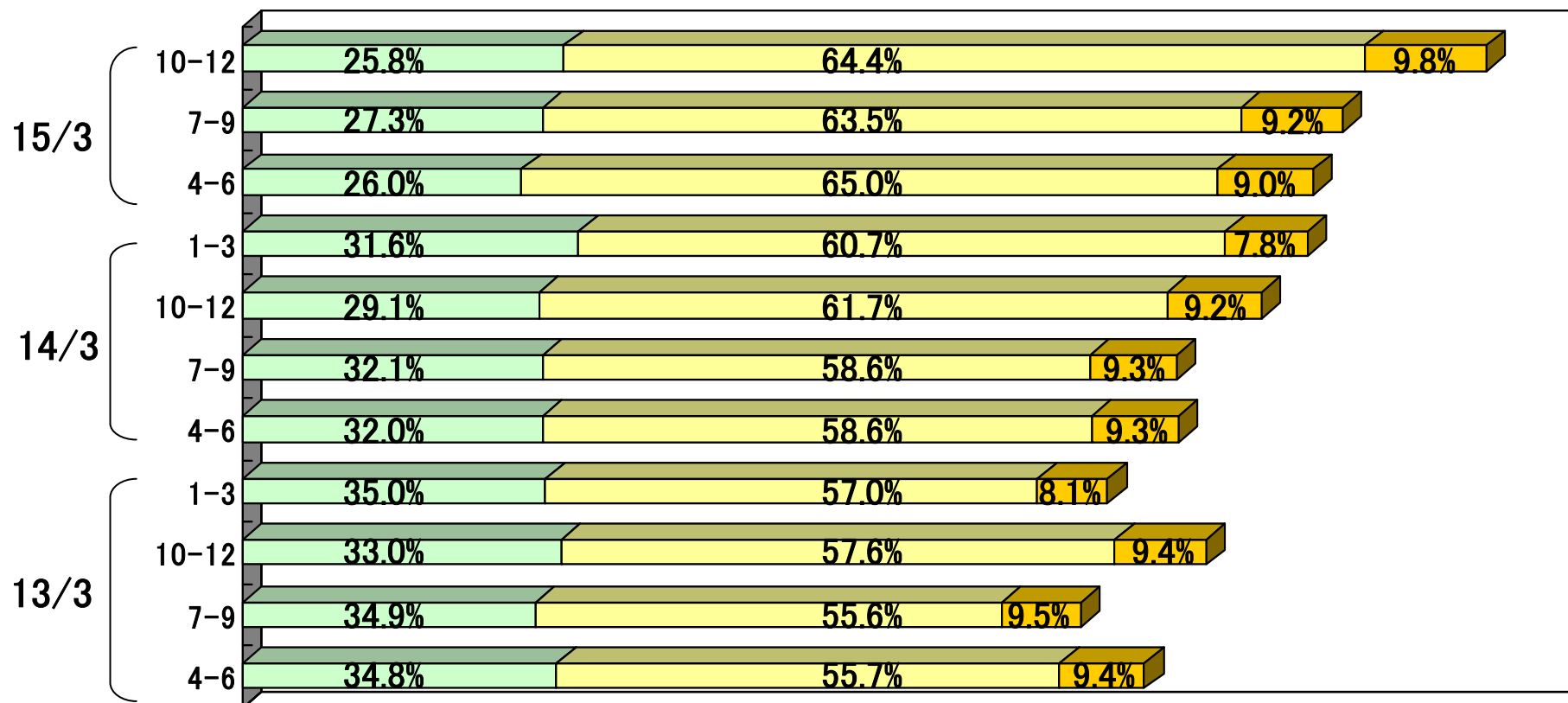


■ 代理店 ■ 営業所・本社 ■ その他(他社販売・受託・輸出)

# 売上高詳細(納入先別)

(単体)

保険薬局向けの売上が60%以上を維持。



■ 診療所 ■ 保険薬局 ■ 病院

(他社販売等を除く。診療所+保険薬局+病院を100%としている。)

# 販売費及び一般管理費

(単位:百万円, %)

期	15/3 3Q			14/3 3Q	
	金額	対売上高 比率	前年同期比	金額	対売上高 比率
人件費	7,910	14.9	+ 9.5	7,221	16.0
研究開発費	4,657	8.8	+ 17.8	3,954	8.7
荷造費	961	1.8	+ 49.2	644	1.4
広告宣伝費	929	1.8	+ 24.0	749	1.7
減価償却費	618	1.2	+ 9.1	567	1.3
支払手数料	549	1.0	+ 2.7	534	1.2
その他	3,042	5.7	+ 6.4	2,859	6.3
販管費	18,669	35.2	+ 12.9	16,532	36.6

販売管理費は、前年同期比12.9%増。開発品目増加に伴う研究開発費の増加の他、要員増に伴う人件費の増加や荷造費増加の影響が大きい。一方、対計画では、人件費、研究開発費が若干の未達。いずれも4Qに消化する見込み。なお、減価償却費は研究開発部分を除く。



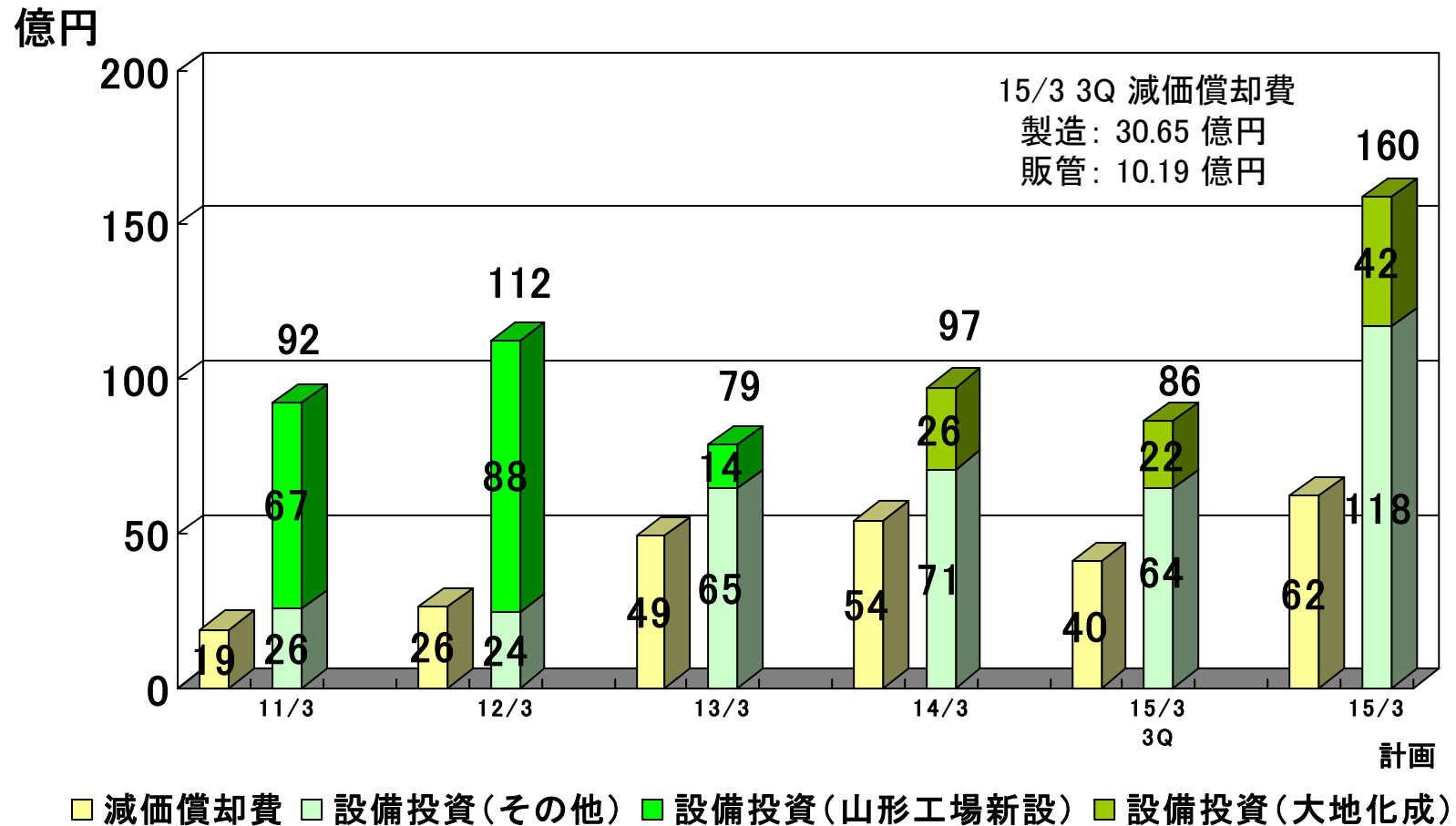
# 貸借対照表

(百万円)

項目	14/12	14/3	増減
現金及び預金	5,704	6,038	- 334
受取手形 及び売掛金	23,007	19,505	+ 3,501
有価証券	2,000	4,637	- 2,637
商品及び製品	14,520	12,412	+ 2,108
その他流動資産	18,715	14,200	+ 4,514
<b>流動資産計</b>	<b>63,947</b>	<b>56,794</b>	<b>+ 7,153</b>
建物及び構築物	21,123	21,663	- 540
機械装置及び運 搬具	9,246	9,019	+ 227
その他固定資産	21,206	15,840	+ 5,365
<b>固定資産計</b>	<b>51,576</b>	<b>46,523</b>	<b>+ 5,052</b>
<b>資産合計</b>	<b>115,524</b>	<b>103,318</b>	<b>+12,206</b>

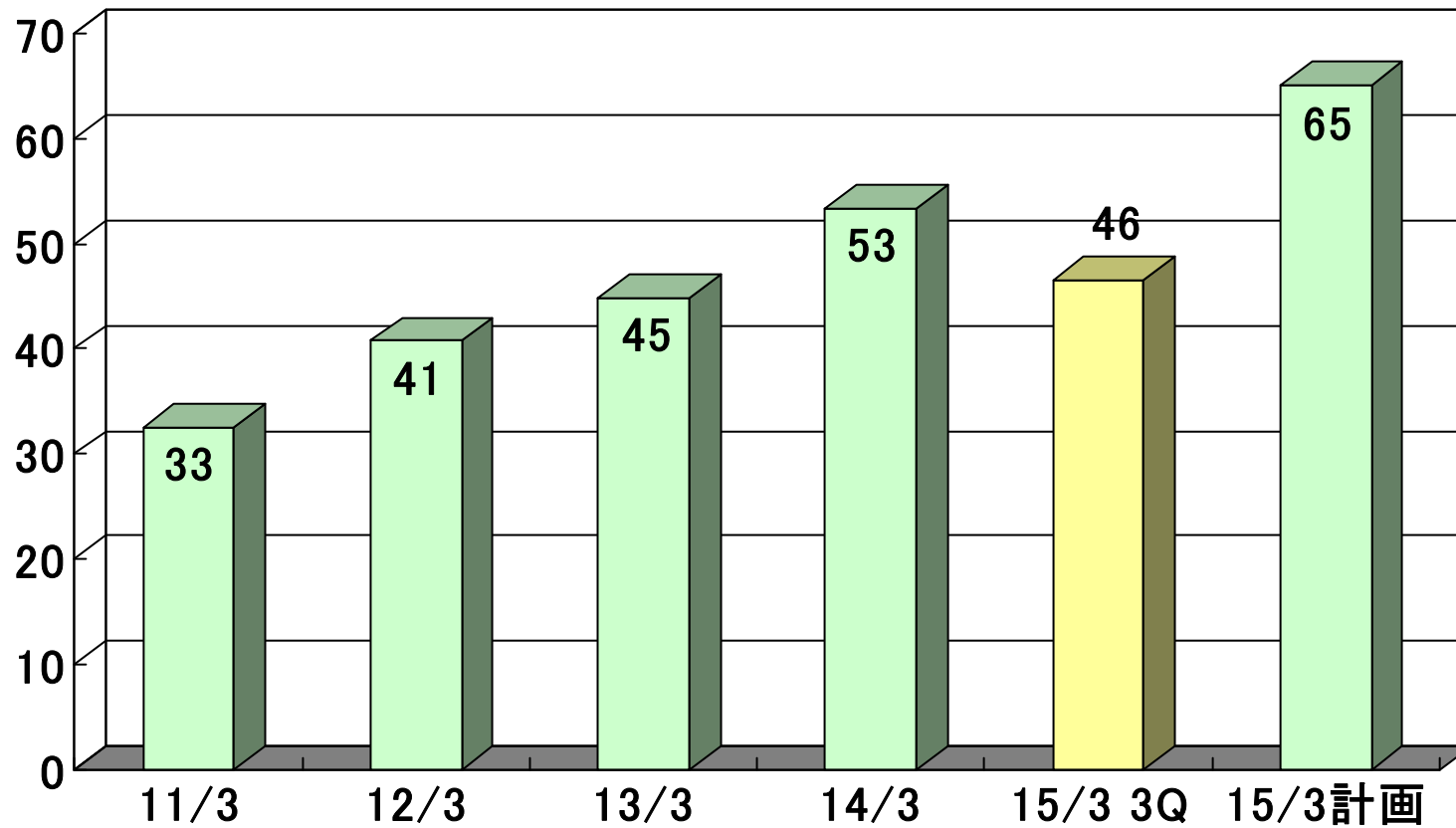
項目	14/12	14/3	増減
支払手形 及び買掛金	11,356	9,775	+ 1,580
1年内返済予定 の長期借入金	2,755	2,925	- 170
未払法人税等	2,086	1,915	+ 171
その他流動負債	10,329	10,140	+ 188
<b>流動負債計</b>	<b>26,528</b>	<b>24,757</b>	<b>+ 1,771</b>
長期借入金	19,314	16,620	+ 2,693
その他固定負債	1,838	1,792	+ 45
<b>固定負債計</b>	<b>21,152</b>	<b>18,413</b>	<b>+ 2,739</b>
<b>負債合計</b>	<b>47,681</b>	<b>43,170</b>	<b>+ 4,510</b>
<b>純資産合計</b>	<b>67,843</b>	<b>60,147</b>	<b>+ 7,695</b>
<b>負債・純資産 合計</b>	<b>115,524</b>	<b>103,318</b>	<b>+12,206</b>

# 設備投資・減価償却費



# 研究開発費

億円



# 2015年3月期 通期見通し

期	15/3 通期見通し (2月9日発表)			15/3 計画 (5月14日発表)	
	金額 (百万円)	対売上高 比率(%)	修正額 (百万円)	金額 (百万円)	対売上高 比率(%)
売上高	72,000	100.0	-	72,000	100.0
売上原価	35,700	49.6	- 1,800	37,500	52.1
販売管理費	26,300	36.5	- 400	26,700	37.1
営業利益	10,000	13.9	+ 2,200	7,800	10.8
経常利益	11,000	15.3	+ 3,200	7,800	10.8
当期純利益	8,060	11.2	+ 2,760	5,300	7.4

売上高:計画通りの見込み

売上原価:引き続き好調な工場稼働率を維持する見込みであることから見直し

販売管理費:ほぼ計画通りの見込み

経常利益:今後の為替相場の先行きが極めて不透明な状況にあるため、デリバティブ評価損益は見込んでいない

<お問い合わせ先>

東和薬品株式会社 経営企画部

[ir@towayakuhin.co.jp](mailto:ir@towayakuhin.co.jp)

TEL : 06-6900-9101

FAX : 06-6900-0634

将来予想に関連する記述については、目標や予測に基づいており、確約や保証を与えるものではありません。予想と異なる結果になることがある点を認識された上で、ご利用下さい。