

平成28年3月期 第3四半期決算補足説明資料

2016年2月

(証券コード: 4553)

まとめ

- ・ 売上高は、前年同期比15.4%増。計画通りの進捗となっている。
- ・ 売上原価率は、前年同期比0.8pt悪化。販売数量は順調に伸びたものの生産数量が計画を若干下回り、製造原価が悪化した。また、2015年3月に稼働した大地化成兵庫工場の減価償却費も影響している。
- ・ 販売管理費は、前年同期比18.3%増。開発品目増加に伴う研究開発費の増加の他、要員増に伴う人件費の増加や広告宣伝費増加の影響が大きい。対計画では、研究開発費が未達となった。
- ・ 営業利益は、前年同期比3.6%の微増となったが、通期計画に向けては計画通りの進捗となっている。
- ・ 経常利益段階において、前年同期は急激な円安により、原料代金の為替をヘッジする目的で実施しているデリバティブ取引の評価益が29億5千8百万円発生したが、今期は前期末と比べ、若干の円高となったため、6億5千7百万円の評価損が発生した。
- ・ 特別損失の2億4千1百万円は主に第2四半期で発生した旧山形第一工場の解体処理費用等(約2億円)が要因。
- ・ 業績見込みは修正していない。
- ・ 2015年7月7日に当社初の転換社債型新株予約権付社債(150億円 2022年満期)を発行し、設備投資資金を確保。

2016年3月期第3四半期決算概要

(単位:百万円, %)

期	16/3 3Q			15/3 3Q	
項目	金額	対売上高 比率	前年同期比	金額	対売上高 比率
売上高	61,234	100.0	+ 15.4	53,055	100.0
売上原価	30,218	49.3	+ 17.2	25,773	48.6
販管費	22,095	36.1	+ 18.3	18,669	35.2
営業利益	8,919	14.6	+ 3.6	8,612	16.2
経常利益	8,929	14.6	- 28.6	12,506	23.6
親会社株主に帰属する 四半期純利益	6,308	10.3	- 29.2	8,905	16.8

(為替レート)
1ドル

2015/12
119.61円

2015/9
118.96円

2015/3
119.17円

2014/12
119.55円

2014/9
108.45円

2014/3
101.92円

2016年3月期第3四半期決算概要(計画進捗率)

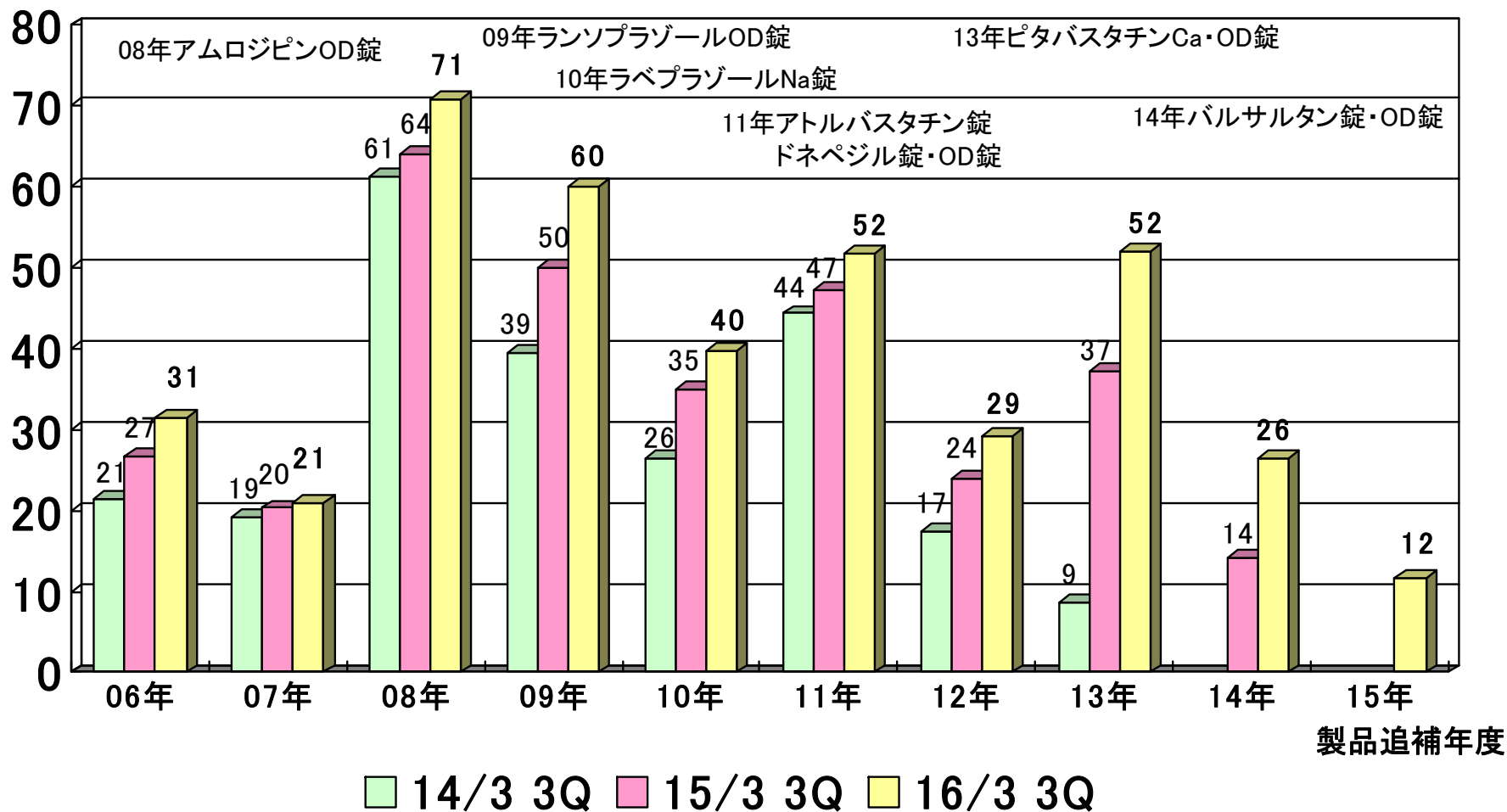
(単位:百万円, %)

期	16/3				
	3Q累計		通期計画(5月14日発表)		
項目	金額	対売上高 比率	金額	対売上高 比率	進捗率
売上高	61,234	100.0	82,000	100.0	74.7
売上原価	30,218	49.3	40,500	49.4	74.6
販管費	22,095	36.1	30,000	36.6	73.7
営業利益	8,919	14.6	11,500	14.0	77.6
経常利益	8,929	14.6	11,500	14.0	77.7
<small>親会社株主に帰属する</small> 四半期純利益	6,308	10.3	8,200	10.0	76.9

追補年度別売上高推移

08年追補以降の売上が順調に伸長した。

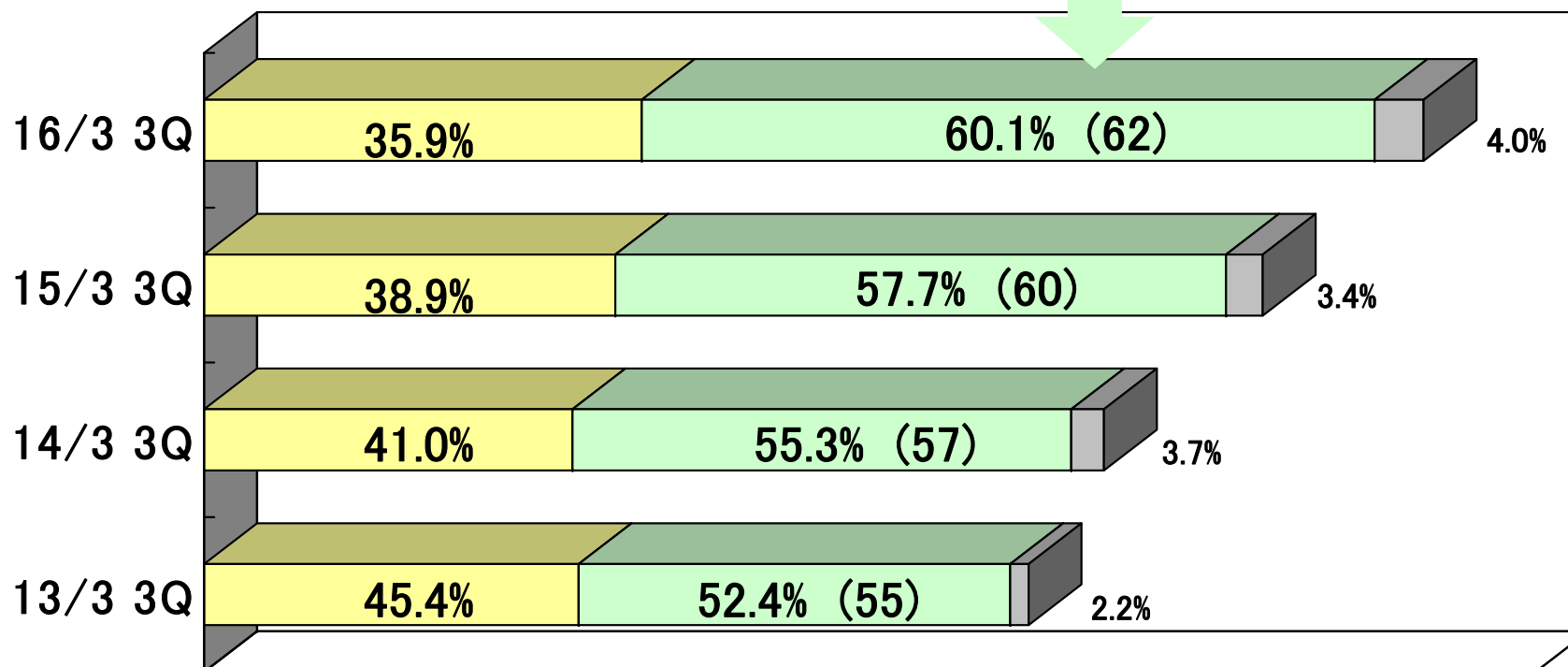
億円



売上高詳細(販路別)

(単体)

代理店の営業所化・営業所の新設、本社取引の拡大などにより、直販比率が増加。
()は営業所数

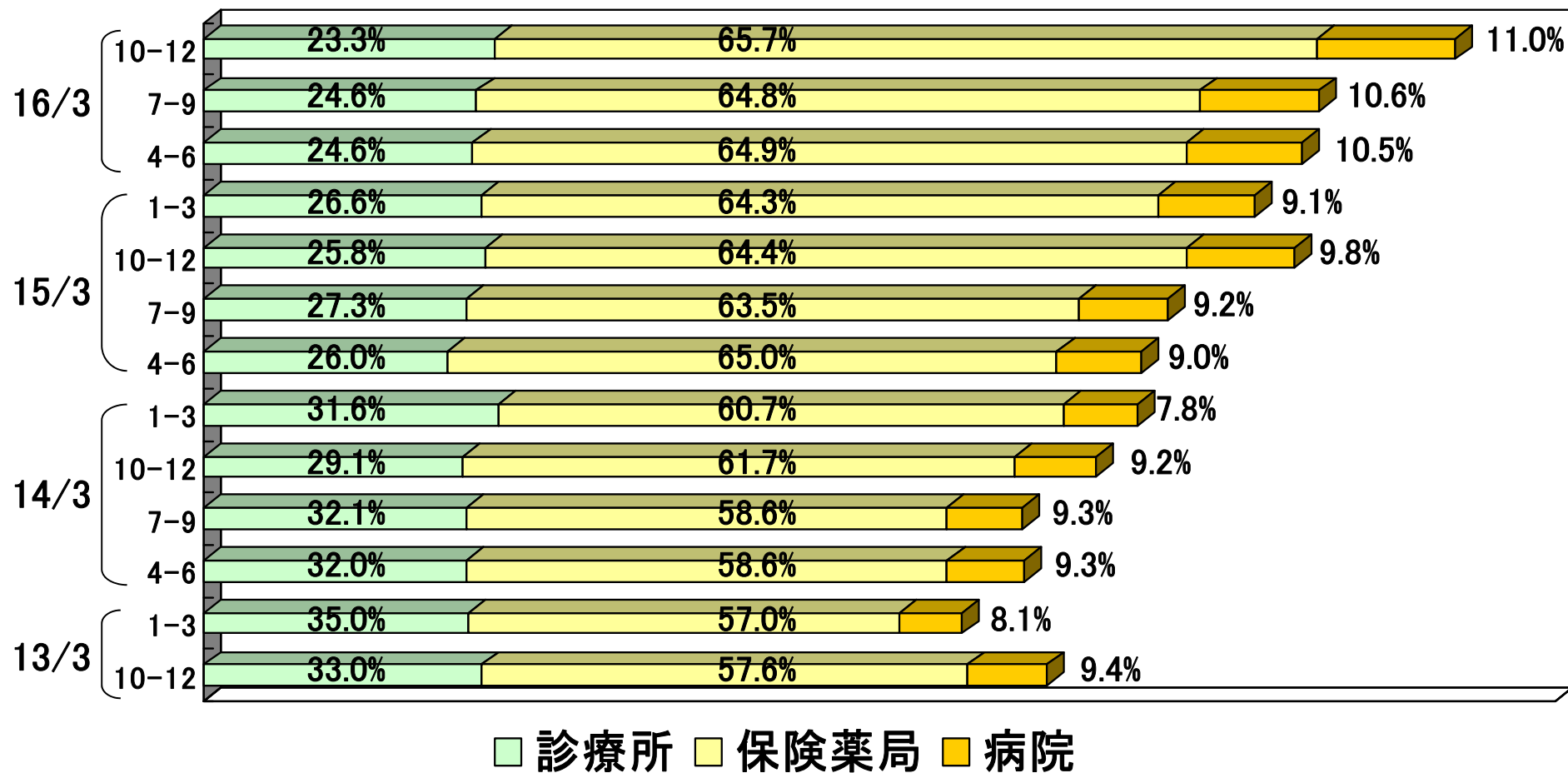


■ 代理店 ■ 営業所・本社 ■ その他(他社販売・受託・輸出)

売上高詳細(納入先別)

(単体)

売上が順調に伸びる中、保険薬局と病院の売上比率も順調に推移。



(他社販売等を除く。診療所+保険薬局+病院を100%としている。)

販売費及び一般管理費

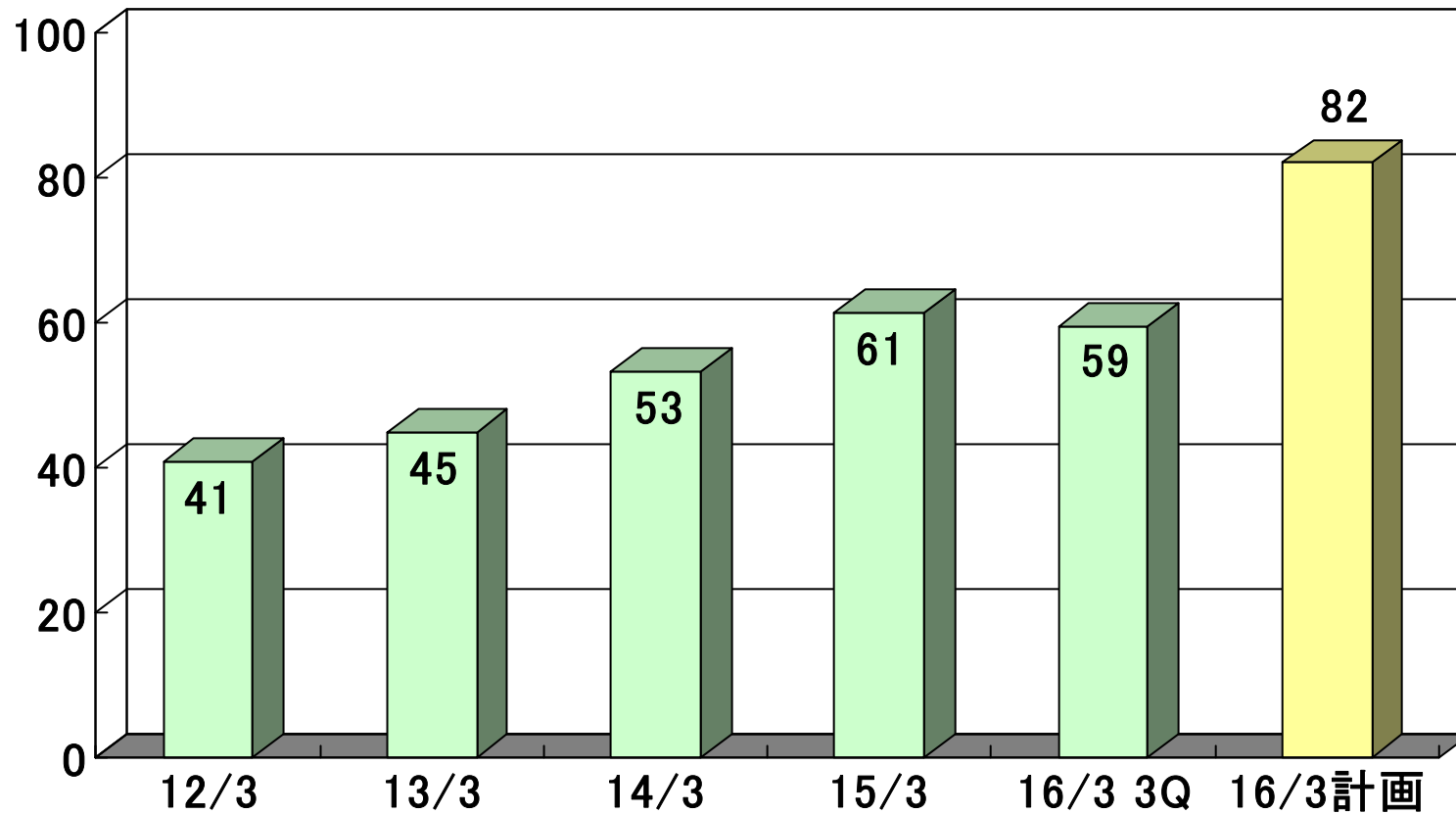
(単位:百万円, %)

期	16/3 3Q			15/3 3Q	
	金額	対売上高 比率	前年同期比	金額	対売上高 比率
人件費	9,057	14.8	+ 14.5	7,910	14.9
研究開発費	5,914	9.7	+ 27.0	4,657	8.8
荷造費	1,142	1.9	+ 18.8	961	1.8
広告宣伝費	1,127	1.8	+ 21.4	929	1.8
減価償却費	695	1.1	+ 12.4	618	1.2
支払手数料	733	1.2	+ 33.6	549	1.0
その他	3,424	5.6	+ 12.5	3,042	5.7
販管費	22,095	36.1	+ 18.3	18,669	35.2

販売管理費は、前年同期比18.3%増。開発品目増加に伴う研究開発費の増加の他、要員増に伴う人件費の増加や広告宣伝費増加の影響が大きい。対計画では、研究開発費が未達となった。

研究開発費

億円



貸借対照表

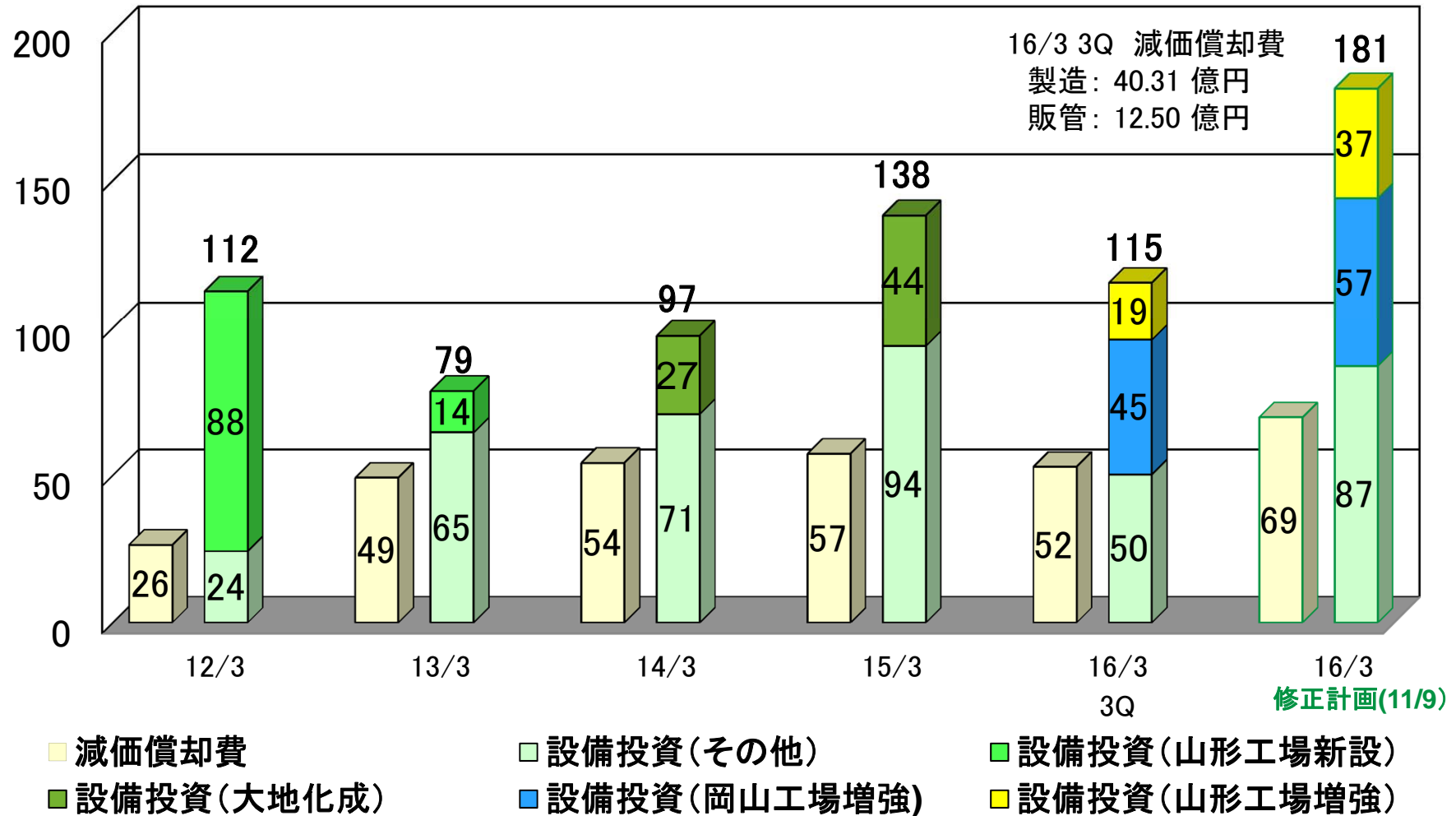
(百万円)

項目	15/12	15/3	増減
現金及び預金	9,170	3,009	+ 6,160
受取手形 及び売掛金	26,118	22,669	+ 3,448
有価証券	8,998	3,198	+ 5,799
商品及び製品	19,864	16,677	+ 3,186
その他流動資産	22,511	21,086	+ 1,424
流動資産計	86,662	66,642	+ 20,019
建物及び構築物	23,831	24,750	- 919
機械装置及び運搬具	12,890	12,433	+ 456
建設仮勘定	8,148	2,883	+ 5,265
その他固定資産	14,991	14,476	+ 514
固定資産計	59,861	54,544	+ 5,317
資産合計	146,524	121,187	+ 25,336

項目	15/12	15/3	増減
支払手形 及び買掛金	13,890	12,577	+ 1,313
1年内返済予定の 長期借入金	1,973	2,505	- 531
未払法人税等	80	3,366	- 3,285
その他流動負債	14,163	12,605	+ 1,558
流動負債計	30,108	31,054	- 945
長期借入金	30,340	18,468	+ 11,871
新株予約権付社債	15,070	-	+ 15,070
その他固定負債	1,394	1,616	- 221
固定負債計	46,805	20,085	+ 26,720
負債合計	76,914	51,139	+ 25,774
純資産合計	69,610	70,048	- 438
負債・純資産合計	146,524	121,187	+ 25,336

設備投資・減価償却費

億円



<お問い合わせ先>

東和薬品株式会社 社長室

ir@towayakuhin.co.jp

TEL : 06-6900-9101

FAX : 06-6900-0634

将来予想に関連する記述については、目標や予測に基づいており、確約や保証を与えるものではありません。予想と異なる結果になることがある点を認識された上で、ご利用下さい。