

2019年(平成31年)3月期 第1四半期 決算補足説明資料

2018年8月
(証券コード：4553)

2019年3月期第1四半期 決算概要

- 売上高 / 近年の追補品も順調に推移し、増収
- 営業利益 / 売上高の増加と売上原価率の改善により、増益
- 経常利益 / デリバティブ評価益の増加により、増益
- 四半期純利益 / 特別利益に退職給付制度終了益が発生し、増益

(単位：百万円，%)

期	19/3 1Q			18/3 1Q		
	金額	対売上高 比率	前年同期 比	金額	対売上高 比率	前年同期 比
売上高	25,494	100.0	+ 13.2	22,513	100.0	+ 11.6
売上原価	13,894	54.5	+ 10.7	12,548	55.7	+ 13.0
販管費	8,099	31.8	+ 6.7	7,587	33.7	- 1.9
営業利益	3,500	13.7	+ 47.3	2,376	10.6	+ 77.6
経常利益	4,806	18.9	+ 64.1	2,930	13.0	—
親会社株主に帰属する 四半期純利益	3,566	14.0	+ 77.8	2,005	8.9	—
(為替レート：TTM) 1ドル	2018/6	2018/3	2017/6	2017/3		
	110.54円	106.24円	112.00円	112.19円		

2019年3月期第1四半期 決算概要(計画進捗率)

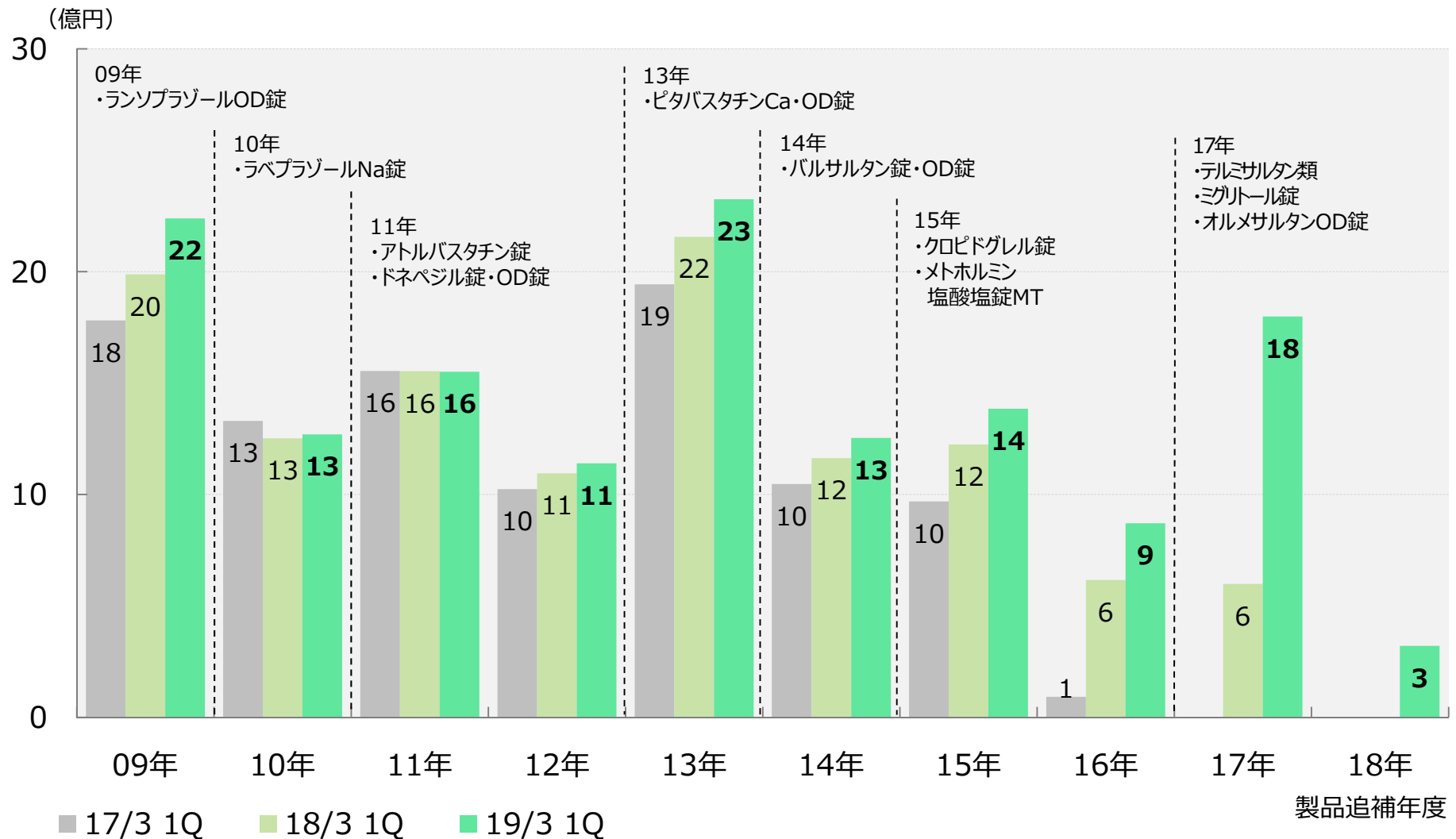
- 売上高 / 東和式販売体制の進展により、計画に対し順調に推移
- 営業利益 / 研究開発費を主因とする販管費の費消の遅れもあり、大幅な上振れ

(単位：百万円，%)

期	19/3							
	1Q実績		2Q計画			通期計画		
項目	金額	対売上高比率	金額	対売上高比率	進捗率	金額	対売上高比率	進捗率
売上高	25,494	100.0	46,700	100.0	54.6	97,000	100.0	26.3
売上原価	13,894	54.5	25,700	55.0	54.1	53,300	54.9	26.1
販管費	8,099	31.8	17,000	36.4	47.6	34,000	35.1	23.8
営業利益	3,500	13.7	4,000	8.6	87.5	9,700	10.0	36.1
経常利益	4,806	18.9	3,950	8.5	121.7	9,600	9.9	50.1
親会社株主に帰属する 四半期純利益	3,566	14.0	2,900	6.2	123.0	7,000	7.2	50.9

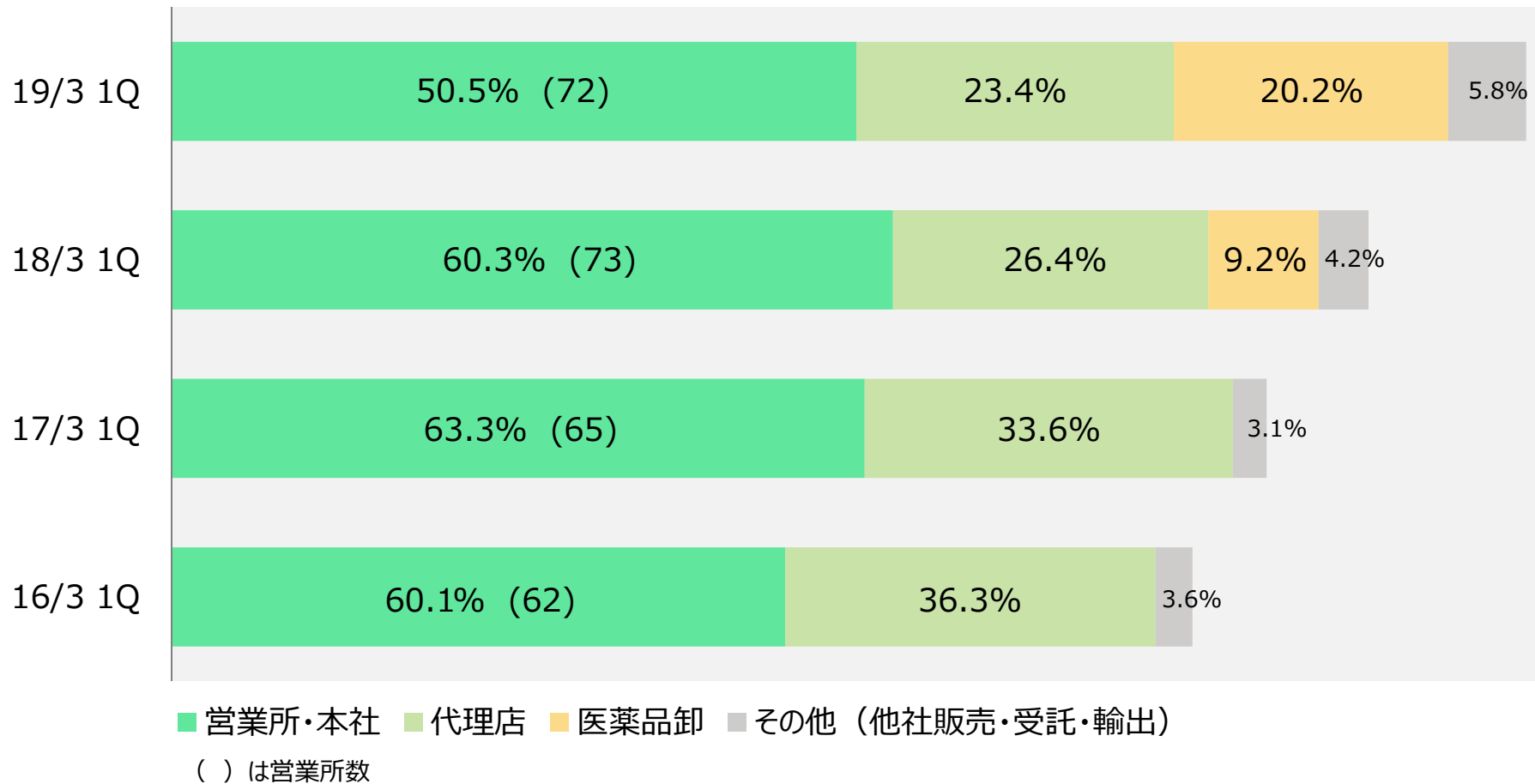
追補年度別売上高推移 (単体)

● 17年度追補品が大きく伸張、その他の年度についても売上が増加



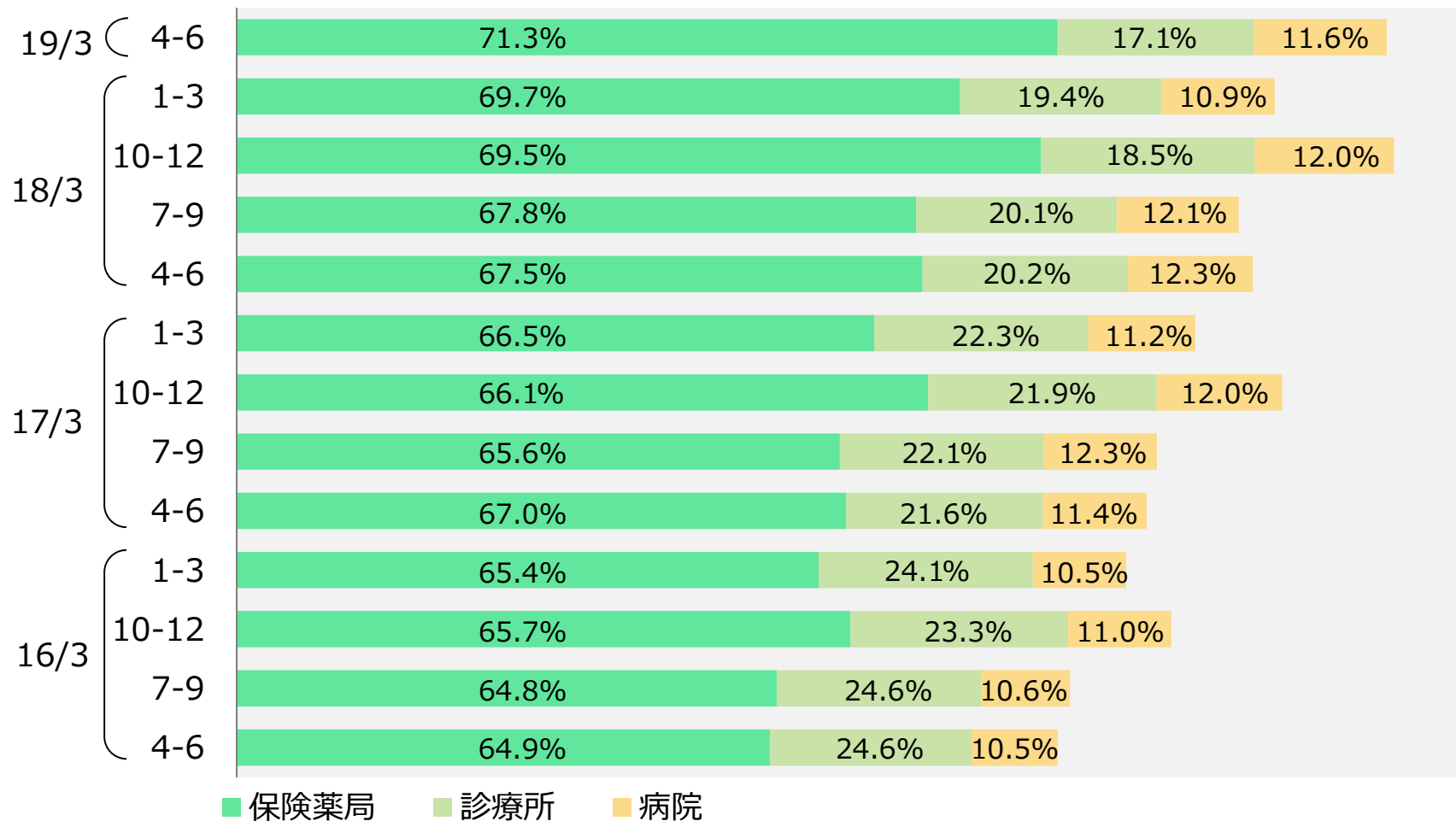
販路別売上高推移 (単体)

- 前年より医薬品卸との協業を進めた結果、医薬品卸の売上が順調に上昇
- 代理店比率は低下したものの、売上は微増



納入先売上高推移 (単体)

● 保険薬局での売上が順調に推移



(他社販売等を除く。診療所+保険薬局+病院を100%としている。)

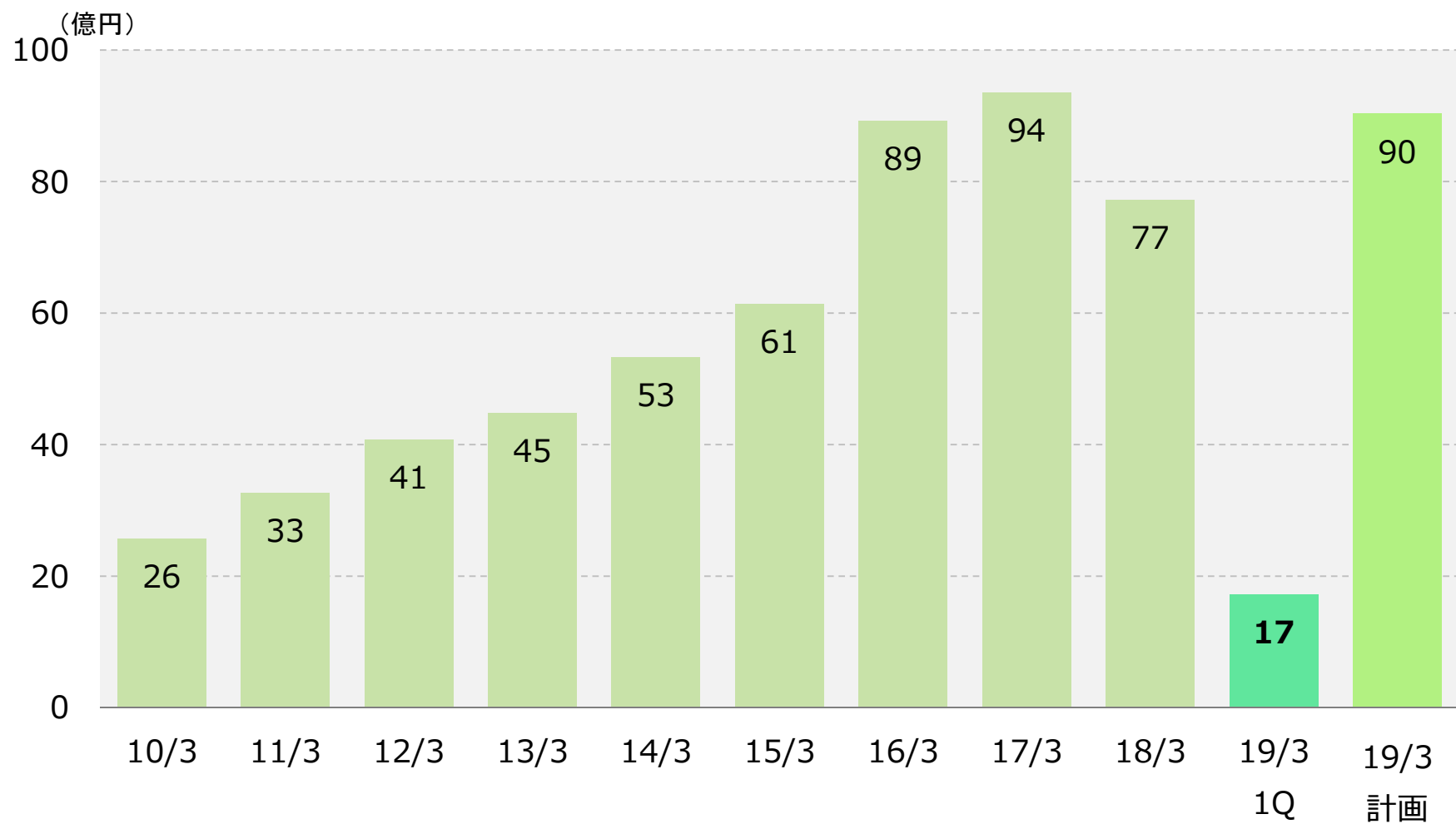
販売費及び一般管理費

- 販管費は前期比6.7%増加
- 東和式販売体制の進展により、前期に引き続き荷造費が減少

(単位：百万円，%)

期	19/3 1Q			18/3 1Q		
	金額	対売上高 比率	前年同期 比	金額	対売上高 比率	前年同期 比
人件費	3,784	14.8	+ 10.9	3,411	15.2	+ 2.8
研究開発費	1,726	6.8	+ 1.8	1,695	7.5	- 13.8
荷造費	494	1.9	- 6.5	528	2.3	+ 6.9
減価償却費	269	1.1	- 0.6	271	1.2	+ 7.9
広告宣伝費	130	0.5	- 8.1	141	0.6	- 34.7
その他	1,693	6.6	+ 10.0	1,539	6.8	+ 3.4
販管費	8,099	31.8	+ 6.7	7,587	33.7	- 1.9

研究開発費推移



貸借対照表

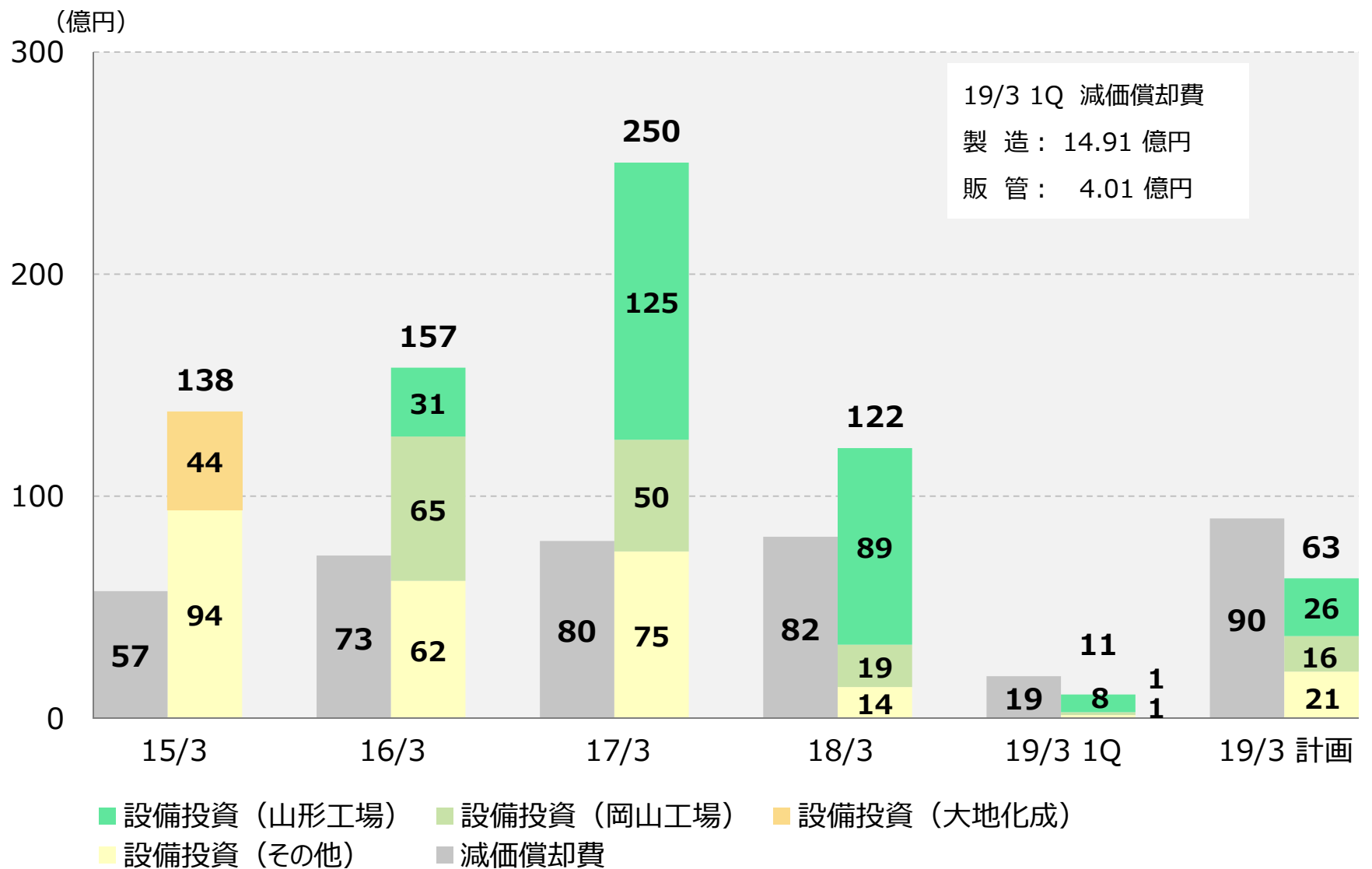
- 商品及び製品 / 在庫回転月数の短縮 (3.8ヵ月 前期末比-1.0ヵ月)により、減少
- 建物及び構築物 / 山形工場第二固形製剤棟完成により、増加
- 有価証券 / 山形工場第二固形製剤棟の費用支払いなどのため、減少

(単位：百万円)

項目	18/6	18/3	増減	項目	18/6	18/3	増減
現金及び預金	15,784	14,247	+ 1,536	支払手形及び買掛金	6,806	5,385	+ 1,421
受取手形及び売掛金	26,294	24,185	+ 2,108	電子記録債務	7,913	6,412	+ 1,500
電子記録債権	5,973	6,278	- 305	1年内返済予定の長期借入金	5,073	4,249	+ 824
有価証券	4,999	10,999	- 5,999	設備関係支払手形及び未払金	3,668	8,630	- 4,962
商品及び製品	17,252	17,609	- 356	その他流動負債	8,164	11,226	- 3,062
その他流動資産	23,449	20,879	+ 2,569	流動負債計	31,626	35,904	- 4,277
流動資産計	93,753	94,200	- 446	長期借入金	43,409	44,803	- 1,394
建物及び構築物	48,749	34,722	+ 14,026	新株予約権付社債	15,043	15,046	- 2
機械装置及び運搬具	12,863	12,807	+ 55	その他固定負債	1,439	1,506	- 67
建設仮勘定	2,349	18,282	-15,932	固定負債計	59,891	61,356	- 1,464
その他固定資産	16,476	17,167	- 690	負債合計	91,518	97,260	- 5,742
固定資産計	80,439	82,980	- 2,540	純資産合計	82,675	79,920	+ 2,754
資産合計	174,193	177,181	- 2,987	負債・純資産合計	174,193	177,181	- 2,987

『税効果会計に係る会計基準』の一部改正(企業会計基準第28号 平成30年2月16日)等を当第1四半期連結会計期間の期首から適用しており、前第1四半期連結累計期間及び前連結会計年度に係る主要な経営指標等については、当該会計基準等を遡って適用した後の指標等となっております。

設備投資・減価償却費



(減価償却費は研究開発費分も含む)

**将来予想に関連する記述については、目標や予測に基づいており、
確約や保証を与えるものではありません。
予想と異なる結果になることがある点を認識された上で、ご利用下さい。**

お問い合わせ先

東和薬品株式会社 広報・IR室

ir@towayakuhin.co.jp TEL.06-6900-9102 FAX.06-6908-6060