

平成29年3月期 第1四半期決算補足説明資料

2016年8月

(証券コード: 4553)

まとめ

- ・ 売上高は、前年同期比3.8%増。4月の薬価改定による薬価低下の影響を受けつつも、販売数量増加により増収となった。対計画では数量の伸びが足りず、計画を下回っている。
- ・ 売上原価率は、前年同期比5.6pt悪化。主力品の薬価の大幅な低下が主な要因。生産数量が計画に対して未達であることも要因。
- ・ 販売管理費は、前年同期比13.7%増。開発品目増加に伴う研究開発費の増加、営業の要員増による人件費の増加の影響が大きい。対計画では、研究開発費が未達となった。
- ・ 営業利益は、上記の結果、前年同期比55.6%減。
- ・ 為替相場の急激な円高傾向に伴い、原料代金の為替をヘッジする目的で実施しているデリバティブ取引の評価において、21億4千3百万円の評価損が発生したことにより、親会社株主に帰属する四半期純損失は10億9千9百万円となった。

2017年3月期第1四半期決算概要

(単位:百万円, %)

期	17/3 1Q			16/3 1Q	
	金額	対売上高 比率	前年同期 比	金額	対売上高 比率
売上高	20,177	100.0	+ 3.8	19,430	100.0
売上原価	11,103	55.0	+ 15.5	9,611	49.5
販管費	7,736	38.3	+ 13.7	6,805	35.0
営業利益	1,338	6.6	- 55.6	3,012	15.5
経常利益	- 672	- 3.3	-	3,338	17.2
親会社株主に帰属する 四半期純利益	- 1,099	- 5.4	-	2,240	11.5

(為替レート)
1ドル

2016/6
101.91円

2016/3
111.68円

2015/6
121.45円

2015/3
119.17円

2017年3月期第1四半期決算概要(計画進捗率)

(単位:百万円, %)

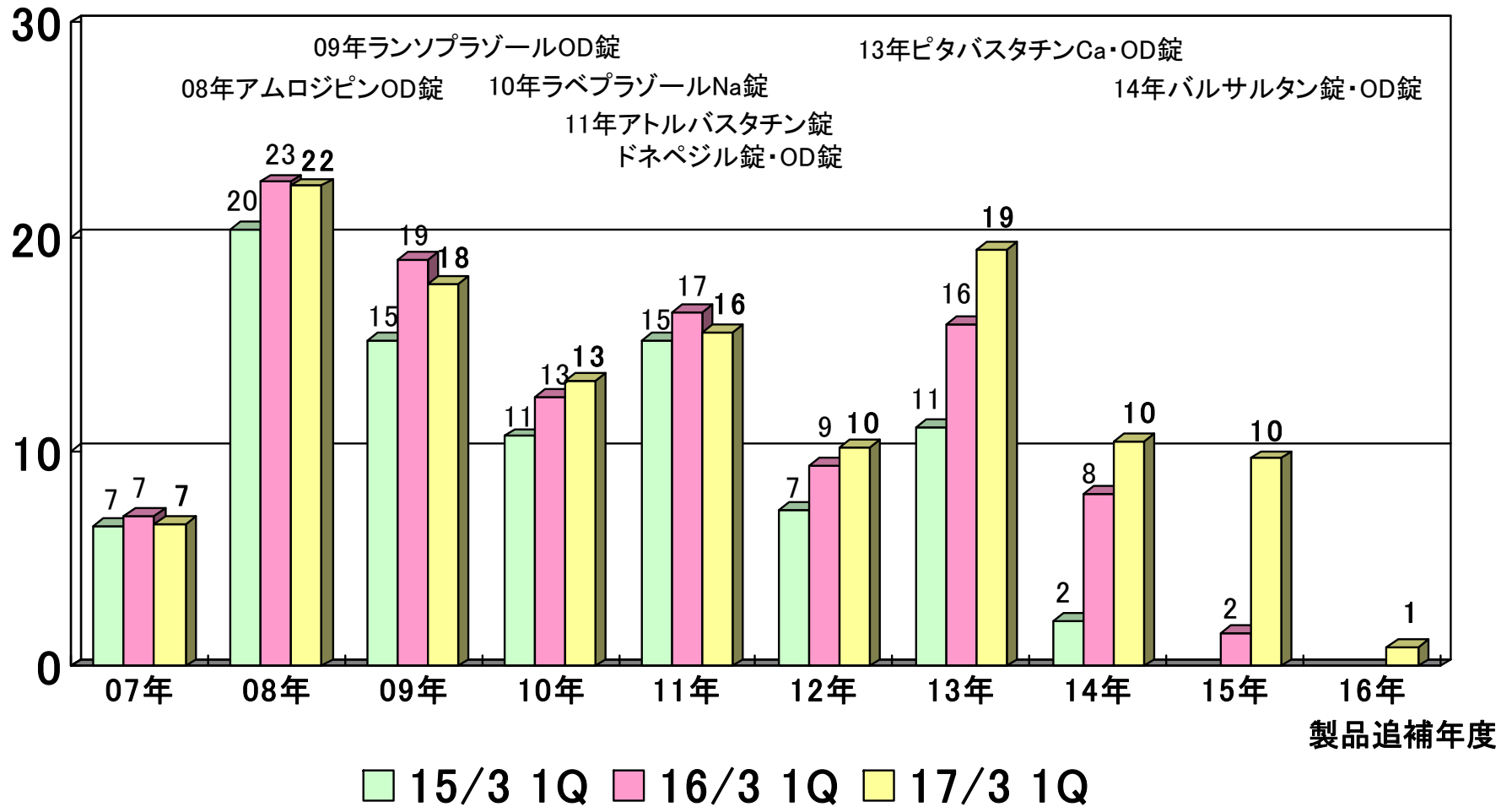
期	17/3							
	1Q実績		2Q計画			通期計画		
項目	金額	売上高 比率	金額	売上高 比率	進捗率	金額	売上高 比率	進捗率
売上高	20,177	100.0	44,500	100.0	45.3	93,500	100.0	21.6
売上原価	11,103	55.0	22,900	51.5	48.5	48,200	51.6	23.0
販管費	7,736	38.3	17,500	39.3	44.2	34,800	37.2	22.2
営業利益	1,338	6.6	4,100	9.2	32.6	10,500	11.2	12.7
経常利益	- 672	- 3.3	4,030	9.1	-	10,350	11.1	-
親会社株主に帰属する 四半期純利益	- 1,099	- 5.4	2,965	6.7	-	7,450	8.0	-

追補年度別売上高推移

(単体)

薬価改定による影響が大きいものの、数量は増加。
12年追補以降の売上は順調に伸長。

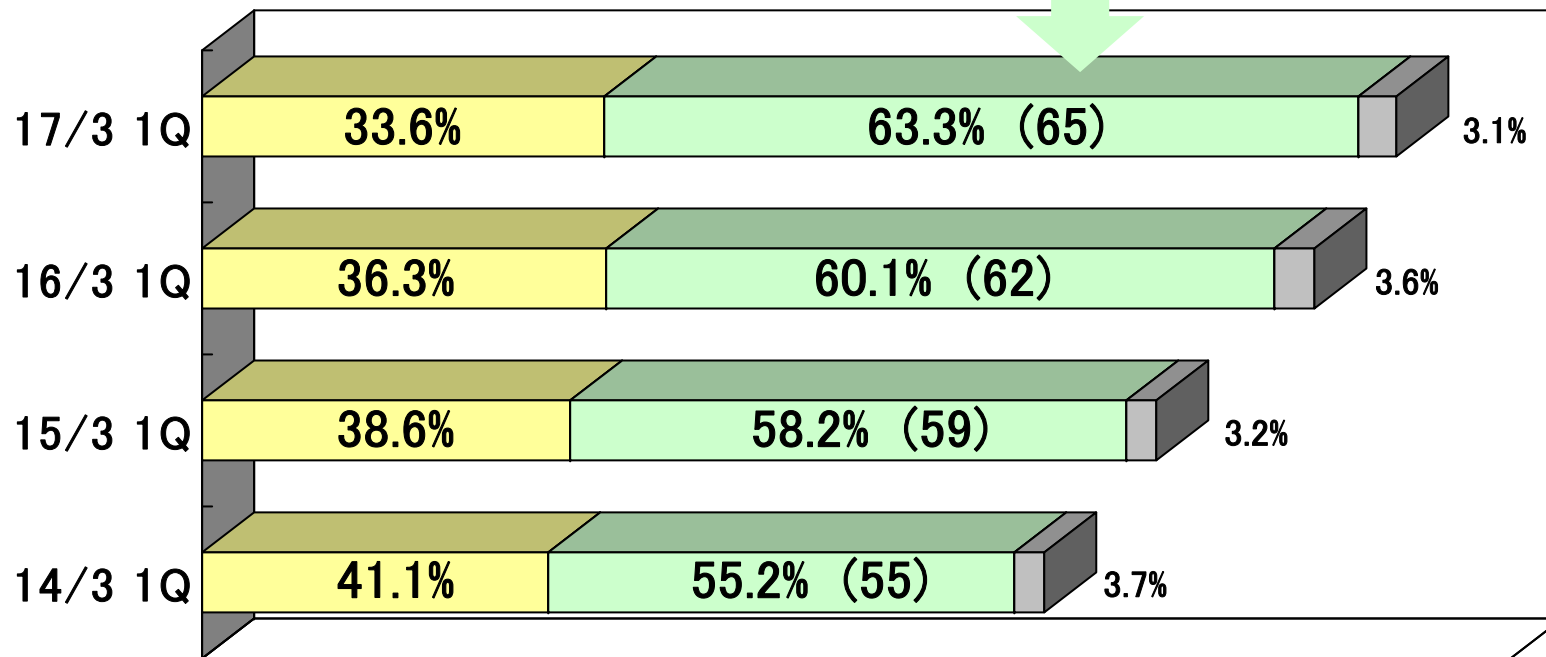
億円



売上高詳細(販路別)

(単体)

代理店の営業所化・営業所の新設、本社取引の拡大などにより、直販比率が増加。
()は営業所数

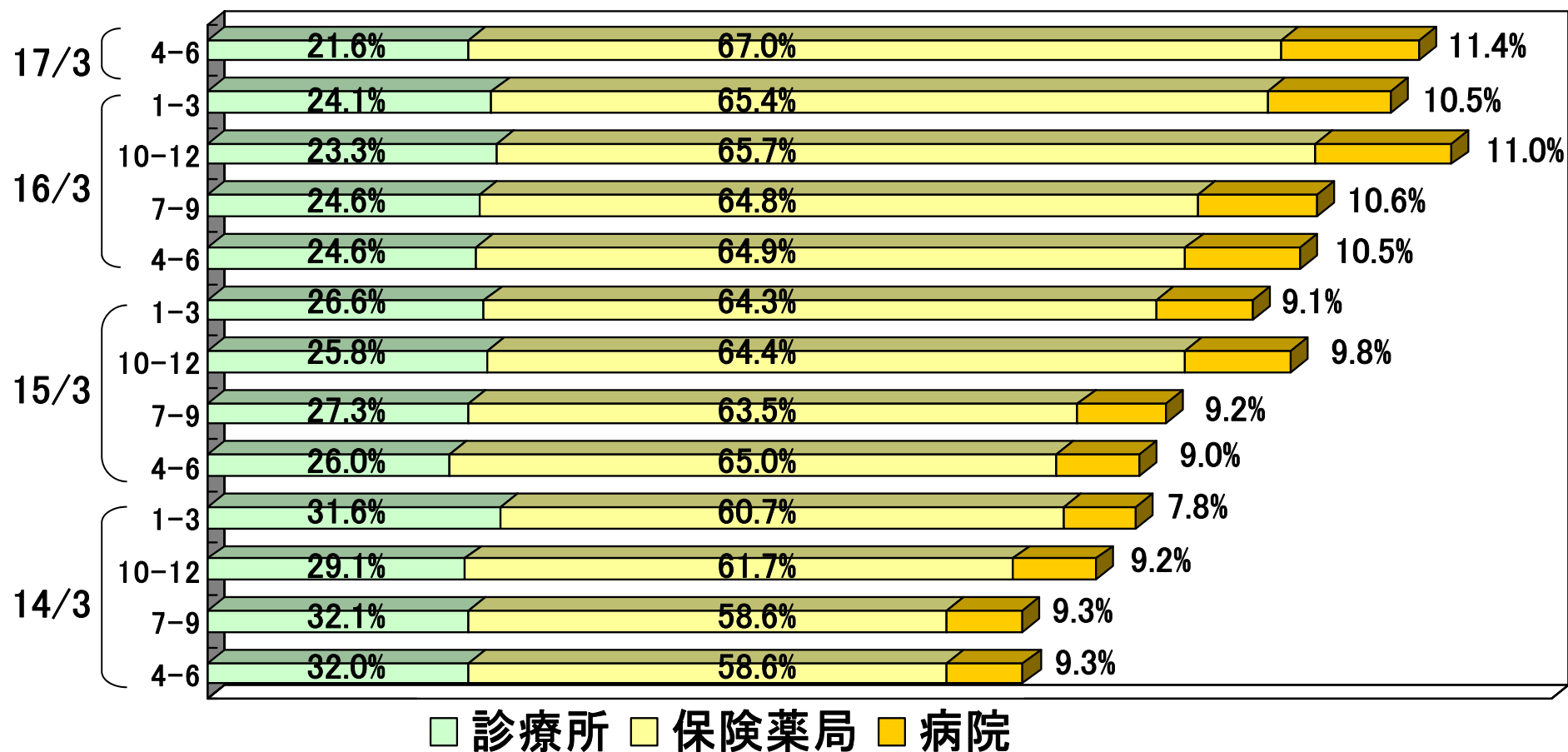


■ 代理店 ■ 営業所・本社 ■ その他(他社販売・受託・輸出)

売上高詳細(納入先別)

(単体)

保険薬局と病院の売上が順調に推移。



(他社販売等を除く。診療所+保険薬局+病院を100%としている。)

販売費及び一般管理費

(単位:百万円, %)

期	17/3 1Q			16/3 1Q	
	金額	対売上高 比率	前年同期比	金額	対売上高 比率
人件費	3,318	16.4	+ 11.4	2,978	15.3
研究開発費	1,966	9.7	+ 25.4	1,568	8.1
荷造費	493	2.4	+ 37.1	360	1.9
減価償却費	251	1.2	+ 13.5	221	1.1
支払手数料	249	1.2	- 2.6	255	1.3
広告宣伝費	217	1.1	- 23.9	285	1.5
その他	1,239	6.1	+ 9.0	1,136	5.8
販管費	7,736	38.3	+ 13.7	6,805	35.0

販売管理費は、前年同期比13.7%増。開発品目増加に伴う研究開発費の増加、営業の要員増による人件費の増加の影響が大きい。対計画では、研究開発費が未達となった。なお、減価償却費は研究開発部分を除く。

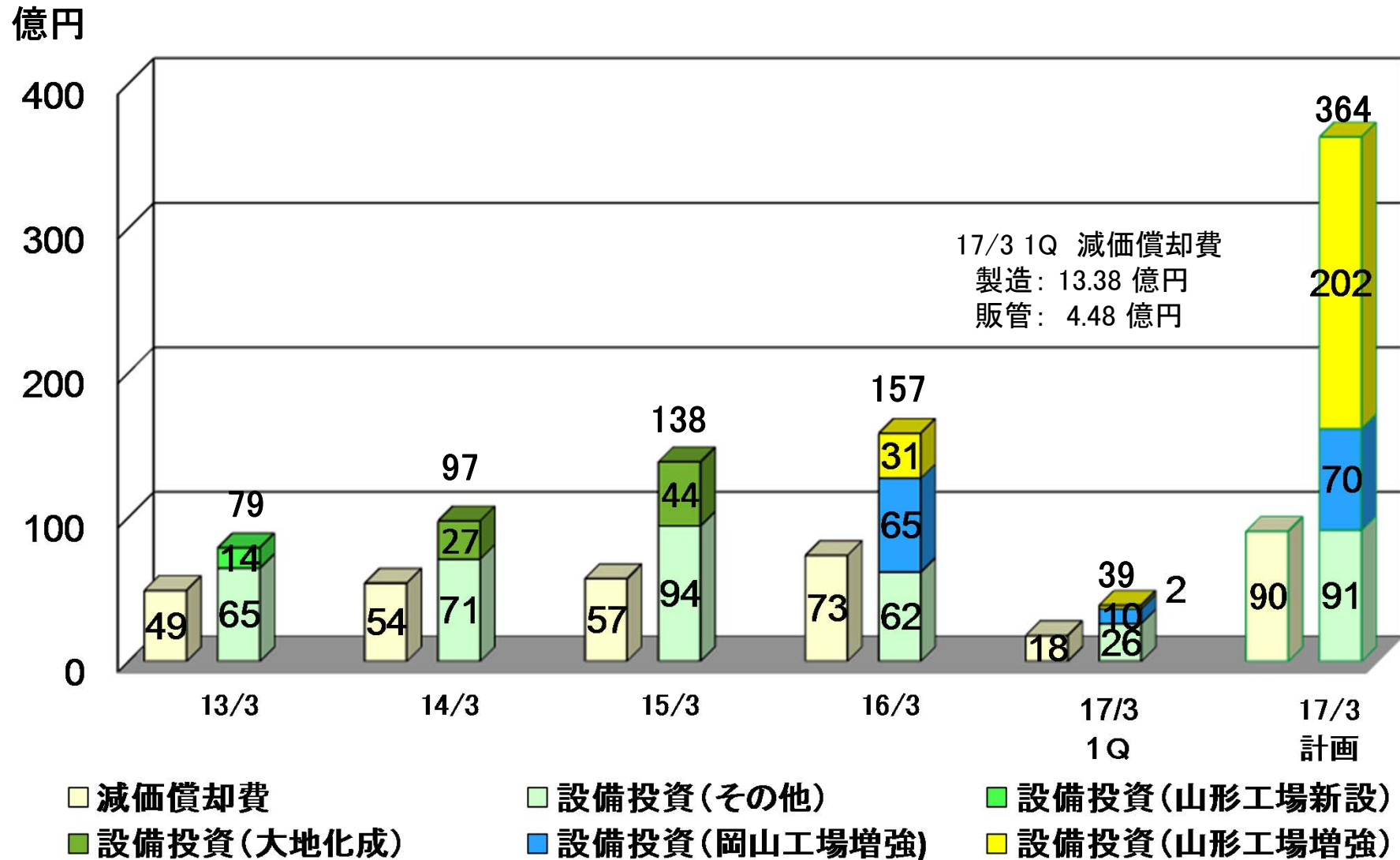
貸借対照表

(百万円)

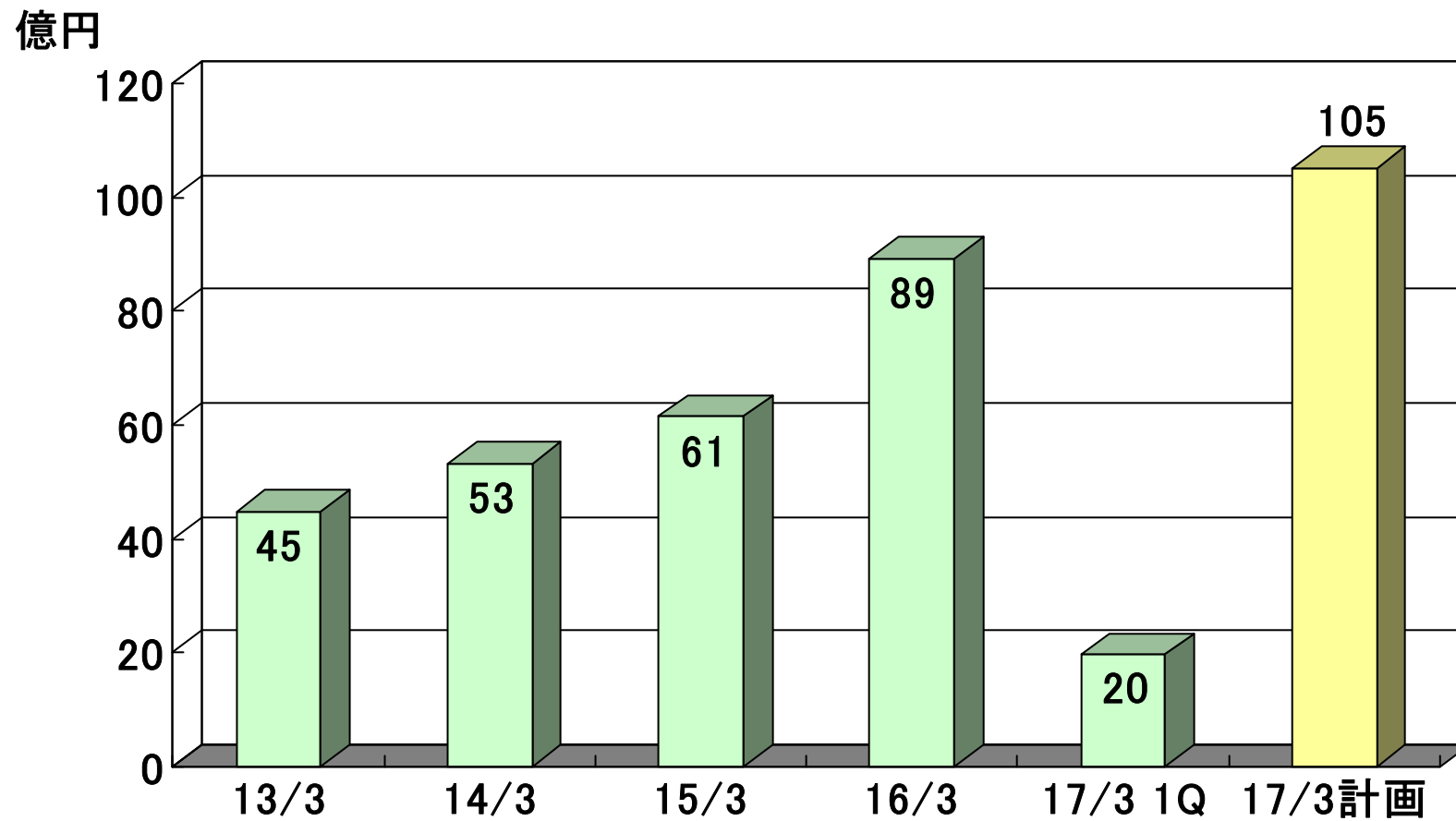
項目	16/6	16/3	増減
現金及び預金	16,271	20,526	- 4,254
受取手形 及び売掛金	24,990	25,802	-812
有価証券	6,999	5,000	+ 1,999
商品及び製品	21,743	21,039	+ 704
その他流動資産	21,297	22,763	- 1,466
流動資産計	91,303	95,132	- 3,829
建物及び構築物	28,064	24,170	+ 3,893
機械装置及び運搬具	14,228	14,618	-389
建設仮勘定	6,660	8,146	- 1,486
その他固定資産	14,885	14,783	+ 101
固定資産計	63,837	61,719	+ 2,118
資産合計	155,141	156,851	- 1,710

項目	16/6	16/3	増減
支払手形 及び買掛金	15,423	14,136	+ 1,286
1年内返済予定の 長期借入金	2,244	2,033	+ 210
未払法人税等	28	258	-230
その他流動負債	14,002	14,833	-830
流動負債計	31,698	31,262	+ 436
長期借入金	38,067	38,435	-367
新株予約権付社債	15,064	15,067	-2
その他固定負債	1,494	1,481	+ 12
固定負債計	54,626	54,984	-358
負債合計	86,324	86,246	+ 78
純資産合計	68,816	70,605	- 1,788
負債・純資産合計	155,141	156,851	- 1,710

設備投資・減価償却費



研究開発費



<お問い合わせ先>

東和薬品株式会社 社長室

ir@towayakuhin.co.jp

TEL : 06-6900-9101

FAX : 06-6900-0634

将来予想に関連する記述については、目標や予測に基づいており、確約や保証を与えるものではありません。予想と異なる結果になることがある点を認識された上で、ご利用下さい。